



CITTA' DI SACILE

RELAZIONE TECNICA ILLUSTRATIVA AL
CONTO DEL BILANCIO
esercizio finanziario 2017

(Art. 151, comma 6, del D.Lgs. 18 agosto 2000, n. 267 e ss.mm.ii.)

L'art. 151, comma 6, del D.Lgs. 18 agosto 2000, n. 267, così recita: *“al conto consuntivo è allegata una relazione illustrativa della Giunta che esprima le valutazioni di efficacia dell'azione condotta sulla base dei risultati conseguiti, e gli altri documenti previsti dall'art. 11, comma 4, del decreto legislativo 23 giugno 2011, n. 118”*.

Dovendo procedere ad illustrare i dati consuntivi dell'esercizio 2017, è opportuno ricordare che il Bilancio di Previsione per l'esercizio finanziario 2017 è stato approvato con deliberazione del Consiglio Comunale n. 25 del 27.03.2017, divenuta esecutiva a norma di legge.

Il Bilancio di Previsione 2017 iniziale presentava le seguenti risultanze:

BILANCIO DI PREVISIONE 2017		
ENTRATA		%
FPV per spese correnti	47.129,25	0,10%
FPV per spese in conto capitale	2.105.327,57	4,55%
Avanzo di amministrazione	1.030.690,21	2,23%
Titolo I - Entrate Tributarie	8.526.653,21	18,43%
Titolo II - Entrate per Trasferimenti Correnti	17.708.878,67	38,28%
Titolo III - Entrate Extratributarie	7.381.424,65	15,96%
Titolo IV - Entrate in conto capitale	4.537.889,23	9,81%
Titolo V - Entrate da riduzione di attività finanziarie	0,00	0,00%
Titolo VI - Accensione prestiti	0,00	0,00%
Titolo IX - Entrate per conto terzi e partite di giro	4.920.000,00	10,64%
TOTALE COMPLESSIVO ENTRATA	46.257.992,79	100,00%
SPESA		%
Disavanzo di Amministrazione	0,00	0,00%
Titolo I - Spese Correnti	31.210.701,70	67,47%
Titolo II - Spese in conto Capitale	8.157.742,80	17,64%
Titolo III - Spese per incremento di attività finanziarie	0,00	0,00%
Titolo IV - Spese per Rimborso Prestiti	1.969.548,29	4,26%
Titolo VII - Spese per conto terzi e partite di giro	4.920.000,00	10,64%
TOTALE COMPLESSIVO SPESA	46.257.992,79	100,00%

Nel corso dell'esercizio il bilancio è stato modificato in alcune occasioni mediante l'approvazione di variazioni di bilancio e prelevamenti dal fondo di riserva, le cui risultante saranno evidenziate nelle tabelle successive.

In modo particolare, il Fondo di Riserva, di consistenza iniziale pari a € 119.521,42, nel corso dell'esercizio è stato rimpinguato per € 40.478,58 ed utilizzato per l'importo complessivo di € 116.548,78 per far fronte ad esigenze straordinarie di bilancio o in presenza di dotazioni di spesa insufficienti

IMPIEGO AVANZO DI AMMINISTRAZIONE 2016

Il legislatore ha posto alcune norme che disciplinano le possibilità di impiego dell'Avanzo di Amministrazione. Infatti, l'art. 187 del D.Lgs. 267/2000 prevede che l'avanzo di amministrazione sia distinto in fondi liberi, fondi vincolati, fondi destinati agli investimenti e fondi accantonati e lo stesso articolo disciplina i tempi e le modalità del relativo utilizzo.

L'avanzo di amministrazione risultante alla chiusura dell'esercizio finanziario 2016 è stato accertato con deliberazione del Consiglio Comunale n. 42 in data 27.06.2017 in € 11.314.657,58.

Nel corso della gestione 2017 è stato parzialmente utilizzato l'avanzo di amministrazione derivante dal rendiconto 2016 come di seguito riportato:

AVANZO DI AMMINISTRAZIONE	RENDICONTO 2016	TOTALE APPLICATO NEL 2017	TOTALE DA APPLICARE
		11.314.657,58	2.546.895,40
AVANZO DI AMM.NE VINCOLATO DA ACCANTONARE di cui:	3.303.144,60	761.600,00	2.541.544,60
accantonamento per crediti di dubbia esigibilità - Comune	2.223.755,48	0,00	2.223.755,48
accantonamento per crediti di dubbia esigibilità - Ambito	44.714,12	0,00	44.714,12
contributi regionali anticipati	1.034.675,00	761.600,00	273.075,00
AVANZO DI AMMINISTRAZIONE VINCOLATO di cui:	4.842.068,84	703.717,31	4.138.351,53
PER SPESE CORRENTI di cui:	998.748,33	439.706,21	559.042,12
utilizzo fondi per servizi socio assistenziali di Ambito 6.1 (quota a libera destinazione)	490.522,42	0,00	490.522,42
utilizzo fondi per servizi socio assistenziali di Ambito 6.1 (quota vincolata per utilizzo fondi vincolati)	133.596,95	122.812,14	10.784,81
utilizzo fondi per servizi socio assistenziali di Ambito 6.1 (quota vincolata per restituzione contributi regionali)	47.472,24	36.547,16	10.925,08
utilizzo fondi per servizi socio assistenziali di Ambito 6.1 (quota vincolata per restituzione maggiori quote versate dai Comuni)	81.783,77	81.783,77	0,00
indennità di fine mandato del Sindaco, Irap inclusa	11.846,58	0,00	11.846,58
spese di personale oneri compresi	176.293,27	175.611,94	681,33
contributo regionale LSU da restituire	14.918,70	14.918,70	0,00
utilizzo fondi per servizio politiche europee e marketing territoriale (quota vincolata)	18.834,73	8.032,50	10.802,23
avanzo vincolato da R.S.R. 2015 parte corrente	23.479,67	0,00	23.479,67
PER SPESE IN CONTO CAPITALE di cui:	3.843.320,51	264.011,10	3.579.309,41
utilizzo contributo regionale per messa in sicurezza del territorio comunale	224.920,89	224.920,89	0,00
utilizzo contributo regionale L.R. 2/83	156.791,36		156.791,36
minori spese diverse da restituire ad enti pubblici	7.435,41		7.435,41
avanzo vincolato da R.S.R. 2015 parte capitale	3.454.172,85	39.090,21	3.415.082,64
AVANZO DI AMMINISTRAZIONE DESTINATO AGLI INVESTIMENTI	918.568,58	918.568,58	0,00
AVANZO DI AMMINISTRAZIONE DISPONIBILE	2.250.875,56	163.009,51	2.087.866,05

VERIFICA EQUILIBRI DI BILANCIO

Gli stanziamenti di bilancio iniziali, che nel corso della gestione sono stati oggetto di variazioni, vengono di seguito riepilogati al fine della verifica del mantenimento degli equilibri previsti dal D.Lgs. 267/2000 e ss.mm.ii..

Viene data evidenza del mantenimento degli equilibri sia nella fase di previsione iniziale che in quella definitiva.

EQUILIBRI DI PARTE CORRENTE	PREV. INIZ. 2017	PREV. DEF. 2017
FPV di Entrata - Parte Corrente	47.129,25	253.424,59
Avanzo di amministrazione per spese correnti	0,00	439.706,21
Titolo I - Entrate Tributarie	8.526.653,21	8.691.500,00
Titolo II - Entrate per Trasferimenti Correnti	17.708.878,67	18.685.370,95
Titolo III - Entrate Extratributarie	7.381.424,65	7.377.215,99
TOTALE ENTRATE CORRENTI (A)	33.664.085,78	35.447.217,74
Titolo I - Spese Correnti	31.210.701,70	32.691.091,48
Titolo IV - Spese per Rimborso Prestiti	1.969.548,29	1.969.548,29
TOTALE SPESE CORRENTI (B)	33.180.249,99	34.660.639,77
SALDO EQUILIBRI DI PARTE CORRENTE (C=A-B)	483.835,79	786.577,97

EQUILIBRI DI PARTE CAPITALE	PREV. INIZ. 2017	PREV. DEF. 2017
FPV di Entrata - Parte Capitale	2.105.327,57	2.670.053,33
Avanzo di amministrazione per spese in conto capitale	1.030.690,21	2.107.189,19
Titolo IV - Entrate in conto capitale	4.537.889,23	2.094.402,83
Titolo V - Entrate da riduzione di attività finanziarie	0,00	24.462,45
Titolo VI - Accensione di Prestiti	0,00	0,00
TOTALE ENTRATE IN CONTO CAPITALE (A)	7.673.907,01	6.896.107,80
Titolo II - Spese in conto Capitale	8.157.742,80	7.682.685,77
Titolo III - Spese per incremento di attività finanziarie	0,00	0,00
TOTALE SPESE IN CONTO CAPITALE (B)	8.157.742,80	7.682.685,77
SALDO EQUILIBRI DI PARTE CAPITALE (C=A-B)	-483.835,79	-786.577,97

Dai dati sopra esposti si evince l'utilizzo del saldo positivo derivante dalla parte corrente (avanzo economico) a finanziamento delle spese di investimento.

LA GESTIONE DI CASSA e IL RISULTATO DI AMMINISTRAZIONE

Il risultato di amministrazione alla fine dell'esercizio 2017 registra un avanzo pari a € 10.973.225,29 come riportato nella tabella seguente:

	RESIDUI	COMPETENZA	TOTALE
Fondo Cassa al 01.01.2017			8.734.568,32
Riscossioni	5.672.245,05	29.449.214,69	35.121.459,74
Pagamenti	6.403.717,70	30.010.008,16	36.413.725,86
FONDO CASSA al 31.12.2017			7.442.302,20
Residui Attivi	8.017.133,92	8.647.438,15	16.664.572,07
Residui Passivi	1.611.813,34	7.749.046,03	9.360.859,37
FPV per Spese Correnti			425.872,86
FPV per Spese in Conto Capitale			3.346.916,75
AVANZO DI AMMINISTRAZIONE AL 31.12.2017			10.973.225,29

L'avanzo di amministrazione è distinto in fondi accantonati, vincolati, destinati agli investimenti e disponibili, come risulta nella tabella riepilogativa:

AVANZO DI AMMINISTRAZIONE AL 31.12.2017	10.973.225,29
PARTE ACCANTONATA	
accantonamento per crediti di dubbia esigibilità	2.303.354,41
accantonamento per crediti di dubbia esigibilità - Ambito 6.1	47.046,84
TOTALE PARTE ACCANTONATA	2.350.401,25
PARTE VINCOLATA	
Per Spese correnti, di cui:	
utilizzo fondi per servizi socio assistenziali di Ambito 6.1 (quota a libera destinazione)	895.255,64
utilizzo fondi per servizi socio assistenziali di Ambito 6.1 (quota vincolata per utilizzo f.di vincolati)	55.368,69
utilizzo fondi per servizi socio assistenziali di Ambito 6.1 (quota vincolata per restituzione contributi non utilizzati)	330.033,95
indennità di fine mandato del Sindaco, Irap inclusa	16.085,58
utilizzo fondi per servizio politiche europee e marketing territoriale (quota vincolata)	10.802,23
avanzo vincolato da R.S.R. di parte corrente	23.479,67
Totale parte Vincolata per spese correnti	1.331.025,76
Per Spese in conto capitale, di cui:	
contributi regionali anticipati	273.075,00
utilizzo contributo regionale L.R. 2/83 (destinato alla Gronda Est - II^ lotto)	235.187,04
manutenzione straordinaria scuole elementari - I^ stralcio	7.737,57
minori spese diverse da restituire ad enti pubblici	7.435,41
realizzazione rotatorie (destinato alla Gronda Est - II^ lotto)	258.425,84
ristrutturazione e adeguamento normativo Campus scolastico Balliana - II^ lotto (contributo ex Provincia)	25.000,00
maggiori oneri di urbanizzazione destinati ad opere di urbanizzazione	62.575,03
avanzo vincolato da R.S.R. di parte capitale	3.415.082,64
Totale parte Vincolata per spese in conto capitale	4.284.518,53
TOTALE PARTE VINCOLATA	5.615.544,29
PARTE DESTINATA AGLI INVESTIMENTI	98.321,01
PARTE DISPONIBILE	2.908.958,74

Il prospetto precedente illustra l'analisi di dettaglio degli accantonamenti e dei vincoli individuati dalla normativa vigente e riepilogati nell'allegato "Prospetto dimostrativo del risultato di Amministrazione" al rendiconto.

FONDO CREDITI DI DUBBIA ESIGIBILITA' (FCDE)

Il sistema contabile armonizzato prevede la costituzione obbligatoria del Fondo Crediti di Dubbia Esigibilità (FCDE), destinato a coprire l'eventuale mancata riscossione di entrate.

L'utilizzo della quota di avanzo accantonata per i crediti di dubbia esigibilità è effettuato a seguito della eventuale cancellazione dei crediti dal conto del bilancio, riducendo di pari importo il risultato di amministrazione.

Nella sostanza, le quote accantonate dell'avanzo sono utilizzabili a seguito del verificarsi dei rischi per i quali sono stati accantonati. Quando viene accertato che il credito è divenuto a tutti gli effetti inesigibile la corrispondente quota del risultato di amministrazione viene liberata dal vincolo.

La tabella successiva descrive la composizione dell'accantonamento al fondo:

Tipologia	DENOMINAZIONE	RES IDUI ATTIVI FORMATI S I NELL'ESERCIZIO CUI SI RIFERIS CE IL RENDICONTO	RES IDUI ATTIVI DEGLI ESERCIZI PRECEDENTI	TOTALE RES IDUI ATTIVI	IMPORTO MINMO DEL FONDO	FONDO CREDITI DI DUBBIA ESIGIBILITA'	% di accantonament o al fondo crediti di dubbia esigibilità
		(a)	(b)	(c) = (a) + (b)	(d)	(f)	(g) = (f) / (c)
ENTRATE TRIBUTARIE							
1010100	TOSAP	8.547,00	22.519,17	31.066,17	14.684,92	14.684,92	47,27%
1010100	TARI	339.043,67	1.016.480,46	1.355.524,13	1.045.015,99	1.045.015,99	77,09%
TOTALE ENTRATE TRIBUTARIE		347.590,67	1.038.999,63	1.386.590,30	1.059.700,91	1.059.700,91	76,42%
ENTRATE EXTRATRIBUTARIE							
3010000	Rette Asilo Nido	15.906,93	20.092,12	35.999,05	18.047,79	18.047,79	50,13%
3010000	Rette Casa di Riposo	353.220,78	55.055,12	408.275,90	50.607,85	50.607,85	12,40%
3010000	Proventi Servizio Assistenza Domiciliare	41.432,38	14.947,62	56.380,00	21.951,25	21.951,25	38,93%
3010000	Proventi Centri Diurni	71.866,88	8.073,20	79.940,08	7.903,85	7.903,85	9,89%
3010000	Compartecipazione spesa rette strutture	280,00	24.335,20	24.615,20	17.191,74	17.191,74	69,84%
3020000	Sanzioni al CdS	91.746,38	1.139.899,74	1.231.646,12	1.174.997,86	1.174.997,86	95,40%
TOTALE ENTRATE EXTRATRIBUTARIE		574.453,35	1.262.403,00	1.836.856,35	1.290.700,34	1.290.700,34	70,27%
TOTALE GENERALE		922.044,02	2.301.402,63	3.223.446,65	2.350.401,25	2.350.401,25	72,92%

Il FCDE è riconducibile al Comune di Sacile per un importo pari a € 2.303.354,41 e all'Ambito Distrettuale 6.1 per € 47.046,84.

CONCILIAZIONE DEI RISULTATI FINANZIARI

La conciliazione tra il risultato della gestione 2017 ed il risultato di amministrazione scaturisce dai seguenti elementi:

RISULTATI DELLA GESTIONE		
GESTIONE DI COMPETENZA		
FPV di entrata	(+)	2.923.477,92
Accertamenti di competenza	(+)	38.096.652,84
Impegni di competenza compreso FPV	(-)	41.531.843,80
SALDO GESTIONE DI COMPETENZA	(=)	-511.713,04
GESTIONE DEI RESIDUI		
Maggiori residui attivi riaccertati	(+)	11.521,03
Minori residui attivi riaccertati	(-)	274.179,70
Minori residui passivi riaccertati	(+)	432.939,42
SALDO GESTIONE RESIDUI	(=)	170.280,75
RIEPILOGO		
SALDO GESTIONE DI COMPETENZA	(+)	-511.713,04
SALDO GESTIONE RESIDUI	(+)	170.280,75
AVANZO 2016 APPLICATO	(+)	2.546.895,40
AVANZO 2016 NON APPLICATO	(+)	8.767.762,18
AVANZO DI AMMINISTRAZIONE AL 31.12.2017	(=)	10.973.225,29

GESTIONE DEI RESIDUI

Va ricordato che il D.Lgs. n. 118/2011, con le successive modificazioni ed integrazioni, ha resa obbligatoria, a partire dal 2015, l'armonizzazione contabile; in questa sede ci limitiamo a sottolineare il principio cardine del nuovo impianto, ovvero il principio n. 16 detto Principio della competenza finanziaria potenziata; in base ad esso *“tutte le obbligazioni giuridicamente perfezionate, attive e passive, che danno luogo ad entrate e spese per l'ente, devono essere registrate nelle scritture contabili quando l'obbligazione è perfezionata, con imputazione all'esercizio in cui l'obbligazione viene a scadenza”*.

Da ciò ne deriva che possono essere mantenuti a residui, sia per quanto riguarda l'entrata che la spesa, solamente gli accertamenti e gli impegni che, alla data del 31 dicembre, costituiscono obbligazione giuridiche perfezionate e scadute.

Ogni responsabile ha effettuato opportuna valutazione circa le ragioni e la fondatezza della persistenza dei residui, in modo particolare per quelli con anzianità superiore ai cinque anni.

Gli importi di maggior consistenza vengono mantenuti in quanto relativi ad entrate in fase di riscossione coattiva a cura del Concessionario o legati a contributi soggetti a rendicontazione.

La gestione dei residui effettuata nel corso del 2017 ha comportato un saldo positivo complessivo fra i maggiori e i minori residui attivi ed i minori residui passivi riaccertati pari ad € 170.280,75, come evidenzia la tabella successiva.

I maggiori residui attivi, riepilogati per Titolo, ammontano ad € 11.521,03, mentre i minori residui attivi sono pari ad € 274.179,70.

La gestione dei residui passivi rileva economie pari ad € 432.939,42.

Analizzando il dato esposto distinguendo le diverse gestioni, dalla parte corrente emerge un saldo positivo pari ad € 150.929,46, da quella in conto capitale un saldo positivo pari ad € 12.044,88 e, infine, da quella relativa ai servizi per conto terzi e partite di giro un saldo anch'esso positivo per € 7.306,41.

GESTIONE DEI RESIDUI		
GESTIONE CORRENTE		
Maggiori residui attivi riaccertati	(+)	11.521,03
Minori residui attivi riaccertati	(-)	56.772,97
Minori residui passivi riaccertati	(+)	196.181,40
SALDO GESTIONE RESIDUI CORRENTE	(=)	150.929,46
GESTIONE IN CONTO CAPITALE		
Maggiori residui attivi riaccertati	(+)	0,00
Minori residui attivi riaccertati	(-)	16,63
Minori residui passivi riaccertati	(+)	12.061,51
SALDO GESTIONE RESIDUI IN CONTO CAPITALE	(=)	12.044,88
GESTIONE SERVIZI PER CONTO TERZI E PARTITE DI GIRO		
Maggiori residui attivi riaccertati	(+)	0,00
Minori residui attivi riaccertati	(-)	217.390,10
Minori residui passivi riaccertati	(+)	224.696,51
SALDO GESTIONE RESIDUI SERVIZI PER CONTO TERZI	(=)	7.306,41
SALDO COMPLESSIVO GESTIONE RESIDUI	(=)	170.280,75

Va infine precisato che, oltre alla gestione dei residui in corso d'anno, con deliberazione della Giunta Comunale n. 32 del 20.02.2018 si è provveduto al Riaccertamento Ordinario dei Residui, in ossequio al punto n. 9 del "Principio contabile applicato concernente la contabilità finanziaria" (Allegato n. 4/2 al D.Lgs. 118/2011 e ss.mm.ii.), con le risultanze di seguito riportate:

Titolo	Descrizione	Esercizi precedenti	2013	2014	2015	2016	2017	Totale
RESIDUI ATTIVI								
Titolo I	Entrate Tributarie	387.598,78	132.246,37	352.411,61	348.348,70	372.667,02	1.525.213,74	3.118.486,22
Titolo II	Entrate per Trasferimenti Correnti	35.419,94	11.388,04	40.200,00	102.681,25	384.778,72	4.813.822,61	5.388.290,56
Titolo III	Entrate Extratributarie	1.071.875,66	10.173,80	115.122,90	202.861,33	384.240,19	1.179.203,10	2.963.476,98
Titolo IV	Entrate in conto capitale	393.318,85	38.284,73	31.271,94	718.942,78	279.949,23	1.024.505,21	2.486.272,74
Titolo V	Entrate da riduzione di attività finanziarie	0,00	0,00	0,00	2.516.379,84	0,00	0,00	2.516.379,84
Titolo VI	Accensione Prestiti	0,00	0,00	0,00	0,00	0,00	0,00	0,00
Titolo IX	Entrate per conto terzi e partite di giro	44.545,66	1.913,72	299,20	20.206,71	20.006,95	104.693,49	191.665,73
<i>TOTALE RESIDUI ATTIVI</i>		<i>1.932.758,89</i>	<i>194.006,66</i>	<i>539.305,65</i>	<i>3.909.420,61</i>	<i>1.441.642,11</i>	<i>8.647.438,15</i>	<i>16.664.572,07</i>
RESIDUI PASSIVI								
Titolo I	Spese Correnti	65.505,36	14.644,99	121.231,18	331.742,25	452.741,37	6.084.231,84	7.070.096,99
Titolo II	Spese in conto Capitale	130.066,17	6.267,66	7.388,88	68.042,81	241.804,88	1.323.556,61	1.777.127,01
Titolo III	Spese per incremento di attività finanziarie	0,00	0,00	0,00	0,00	0,00	8.769,74	8.769,74
Titolo IV	Rimborso Prestiti	62.681,44	28.408,90	18.622,00	27.656,00	35.009,45	332.487,84	504.865,63
Titolo VII	Spese per conto terzi e partite di giro							0,00
<i>TOTALE RESIDUI PASSIVI</i>		<i>258.252,97</i>	<i>49.321,55</i>	<i>147.242,06</i>	<i>427.441,06</i>	<i>729.555,70</i>	<i>7.749.046,03</i>	<i>9.360.859,37</i>

GESTIONE DI COMPETENZA

ANALISI DEI RISULTATI DELLA COMPETENZA

La gestione di competenza 2017 ha comportato un saldo negativo tra accertamenti ed impegni pari ad € 511.713,04, come evidenzia la tabella successiva, considerando tra gli impegni anche quelli la cui esigibilità è stata differita agli esercizi finanziari successivi mediante il ricorso al Fondo Pluriennale Vincolato e, tra le entrate, anche il FPV di entrata a finanziamento degli impegni 2017 derivanti da obbligazioni assunte e finanziate negli esercizi precedenti.

Il saldo di cui sopra è stato finanziato mediante l'utilizzo di avanzo di amministrazione derivante dal rendiconto precedente.

Nelle tabelle a seguire viene data evidenza di come le singole gestioni (corrente e in conto capitale) partecipino alla definizione del risultato di competenza. Per quanto riguarda, invece, la gestione dei servizi per conto terzi e partite di giro, il saldo di competenza non può che essere, per sua definizione, nullo.

ENTRATE TOTALI DI COMPETENZA	Previsioni iniziali	Previsioni definitive	Accertamenti	%
Titolo I - Entrate Tributarie	8.526.653,21	8.691.500,00	8.604.415,92	99,00%
Titolo II - Entrate per Trasferimenti Correnti	17.708.878,67	18.685.370,95	17.825.812,62	95,40%
Titolo III - Entrate Extratributarie	7.381.424,65	7.377.215,99	6.954.322,75	94,27%
Titolo IV - Entrate in conto capitale	4.537.889,23	2.094.402,83	2.118.601,74	101,16%
Titolo V - Entrate da riduzione di attività finanziarie	0,00	24.462,45	24.462,45	100,00%
Titolo VI - Accensione di Prestiti	0,00	0,00	0,00	-
Titolo VII - Entrate per conto terzi e partite di giro	4.920.000,00	4.920.000,00	2.569.037,36	52,22%
Avanzo di amministrazione - Parte Corrente	0,00	439.706,21	0,00	-
Avanzo di amministrazione - Parte Investimenti	1.030.690,21	2.107.189,19	0,00	-
FPV di Entrata - Parte Corrente (da considerarsi come accertato)	47.129,25	253.424,59	253.424,59	100,00%
FPV di Entrata - Parte Investimenti (da considerarsi come accertato)	2.105.327,57	2.670.053,33	2.670.053,33	100,00%
TOTALE ENTRATE	46.257.992,79	47.263.325,54	41.020.130,76	
SPESE TOTALI DI COMPETENZA				
	Previsioni iniziali	Previsioni definitive	Impegni	%
Titolo I - Spese Correnti (al netto del FPV di spesa)	31.210.701,70	32.265.218,62	29.384.440,86	91,07%
FPV di Spesa - Parte Corrente (impegni differiti)	0,00	425.872,86	425.872,86	100,00%
Titolo II - Spese in conto Capitale (al netto del FPV di spesa)	8.157.742,80	4.335.769,02	3.836.027,68	88,47%
FPV di Spesa - Parte Investimenti (impegni differiti)	0,00	3.346.916,75	3.346.916,75	100,00%
Titolo III - Spese per incremento di attività finanziarie	0,00	0,00	0,00	-
Titolo IV - Spese per Rimborso Prestiti	1.969.548,29	1.969.548,29	1.969.548,29	100,00%
Titolo VII - Spese per conto terzi e partite di giro	4.920.000,00	4.920.000,00	2.569.037,36	52,22%
TOTALE SPESE	46.257.992,79	47.263.325,54	41.531.843,80	
SALDO DELLA GESTIONE DI COMPETENZA				
	0,00	0,00	-511.713,04	

PARTE CORRENTE DI COMPETENZA	Previsioni iniziali	Previsioni definitive	Acc./Imp.	%
ENTRATE CORRENTI				
Titolo I - Entrate Tributarie	8.526.653,21	8.691.500,00	8.604.415,92	99,00%
Titolo II - Entrate per Trasferimenti Correnti	17.708.878,67	18.685.370,95	17.825.812,62	95,40%
Titolo III - Entrate Extratributarie	7.381.424,65	7.377.215,99	6.954.322,75	94,27%
Avanzo di amministrazione - Parte Corrente	0,00	439.706,21	0,00	-
FPV di Entrata - Parte Corrente (da considerarsi come accertato)	47.129,25	253.424,59	253.424,59	-
<i>TOTALE ENTRATE CORRENTI</i>	<i>33.664.085,78</i>	<i>35.447.217,74</i>	<i>33.637.975,88</i>	
SPESE CORRENTI				
Titolo I - Spese Correnti (al netto del FPV di spesa)	31.210.701,70	32.265.218,62	29.384.440,86	91,07%
FPV di Spesa - Parte Corrente (impegni differiti)	0,00	425.872,86	425.872,86	-
Titolo IV - Spese per Rimborso Prestiti	1.969.548,29	1.969.548,29	1.969.548,29	100,00%
<i>TOTALE SPESE CORRENTI</i>	<i>33.180.249,99</i>	<i>34.660.639,77</i>	<i>31.779.862,01</i>	
<i>SALDO DELLA GESTIONE CORRENTE DI COMPETENZA</i>	<i>483.835,79</i>	<i>786.577,97</i>	<i>1.858.113,87</i>	

PARTE INVESTIMENTI DI COMPETENZA	Previsioni iniziali	Previsioni definitive	Acc./Imp.	%
ENTRATE PER INVESTIMENTI				
Titolo IV - Entrate in conto capitale	4.537.889,23	2.094.402,83	2.118.601,74	101,16%
Titolo V - Entrate da riduzione di attività finanziarie	0,00	24.462,45	24.462,45	100,00%
Titolo VI - Accensione di Prestiti	0,00	0,00	0,00	-
Avanzo di amministrazione - Parte Investimenti	1.030.690,21	2.107.189,19	0,00	-
FPV di Entrata - Parte Investimenti (da considerarsi come accertato)	2.105.327,57	2.670.053,33	2.670.053,33	-
TOTALE ENTRATE PER INVESTIMENTI	7.673.907,01	6.896.107,80	4.813.117,52	
SPESE PER INVESTIMENTI				
Titolo II - Spese in conto Capitale (al netto del FPV di spesa)	8.157.742,80	4.335.769,02	3.836.027,68	88,47%
FPV di Spesa - Parte Investimenti (impegni differiti)	0,00	3.346.916,75	3.346.916,75	-
Titolo III - Spese per incremento di attività finanziarie	0,00	0,00	0,00	-
TOTALE SPESE	8.157.742,80	7.682.685,77	7.182.944,43	
SALDO DELLA GESTIONE INVESTIMENTI DI COMPETENZA	-483.835,79	-786.577,97	-2.369.826,91	

GESTIONE DI COMPETENZA	Previsioni iniziali	Previsioni definitive	Saldo Acc./Imp.
SALDO DELLA GESTIONE CORRENTE DI COMPETENZA	483.835,79	786.577,97	1.858.113,87
SALDO DELLA GESTIONE INVESTIMENTI DI COMPETENZA	-483.835,79	-786.577,97	-2.369.826,91
SALDO DELLA GESTIONE DI COMPETENZA	0,00	0,00	-511.713,04

AVANZO DI AMMINISTRAZIONE APPLICATO	2.546.895,40
--------------------------------------------	---------------------

SALDO GESTIONE DI COMPETENZA CON APPLICAZIONE DELL'AVANZO DI AMMINISTRAZIONE	2.035.182,36
-------------------------------------------------------------------------------------	---------------------

RISULTATO DELLA GESTIONE COMPLESSIVA

Dalle analisi sopra riportate emerge un saldo dalla gestione dei residui pari a € 170.280,75 e un saldo dalla gestione di competenza, con applicazione dell'avanzo di amministrazione, pari a € 2.035.182,36.

Infatti, ai fini della determinazione dell'avanzo di amministrazione complessivamente determinatosi dalla gestione 2017 va considerata l'applicazione dell'avanzo derivante dal rendiconto dell'esercizio precedente.

Nello specifico è stato destinato avanzo di amministrazione alla parte corrente per € 439.706,21 e € 2.107.189,19 a quella relativa agli investimenti.

In tal modo viene generato un avanzo di amministrazione, dalla gestione di competenza, pari ad € 2.035.182,36 che, sommato a quello derivante dalla gestione residui visto in precedenza, pari a € 170.280,75, determina l'ammontare complessivo dell'avanzo generato dalla gestione nell'anno 2017, pari a € 2.205.463,11.

Sommando all'importo di cui sopra la quota di avanzo di amministrazione precedentemente determinata e non applicata si perviene alla quantificazione dell'avanzo di amministrazione 2017, ammontante complessivamente a € 10.973.225,29.

GESTIONE COMPLESSIVA - AVANZO DI AMMINISTRAZIONE	Importo
Saldo della Gestione Corrente	1.858.113,87
Avanzo di Amministrazione applicato alla Parte Corrente	439.706,21
AVANZO GENERATO DALLA GESTIONE CORRENTE	2.297.820,08
Saldo della Gestione Investimenti	-2.369.826,91
Avanzo di Amministrazione applicato alla Parte Investimenti	2.107.189,19
AVANZO GENERATO DALLA GESTIONE INVESTIMENTI	-262.637,72
AVANZO GENERATO DALLA GESTIONE DI COMPETENZA	2.035.182,36
AVANZO GENERATO DALLA GESTIONE RESIDUI	170.280,75
AVANZO COMPLESSIVO DELLA GESTIONE 2017	2.205.463,11
AVANZO DI AMMINISTRAZIONE 2016 NON APPLICATO	8.767.762,18
AVANZO DI AMMINISTRAZIONE 2017	10.973.225,29

ANALISI SULLA COMPETENZA

ANALISI DELLE ENTRATE

In questa sezione si fornisce un raffronto dei dati di accertamento delle entrate tra l'anno oggetto del presente rendiconto e quello precedente.

ENTRATE TOTALI DI COMPETENZA	Accertamenti 2016	Accertamenti 2017	Variazione %
Titolo I - Entrate Tributarie	8.453.472,14	8.604.415,92	1,79%
Titolo II - Entrate per Trasferimenti Correnti	16.093.457,99	17.825.812,63	10,76%
Titolo III - Entrate Extratributarie	6.885.143,71	6.954.322,75	1,00%
Titolo IV - Entrate in conto capitale	1.033.455,76	2.118.601,74	105,00%
Titolo V - Entrate da riduzione di attività finanziarie	0,00	24.462,45	-
Titolo VI - Accensione di Prestiti	0,00	0,00	0,00%
Titolo VII - Entrate per conto terzi e partite di giro	2.712.872,99	2.569.037,36	-5,30%
TOTALE ENTRATE	35.178.402,59	38.096.652,85	8,30%

I dati esposti vanno considerati alla luce delle seguenti precisazioni:

- Entrate Tributarie: l'aumento deriva sostanzialmente dai risultati prodotti dall'attività di accertamento.
- Entrate per Trasferimenti Correnti: l'aumento deriva principalmente dalla variazione dei trasferimenti regionali concessi al S.S.C. – ex Ambito 6.1 a finanziamento della propria attività e dai trasferimenti regionali correnti per la sicurezza e per i lavoratori socialmente utili.
- Entrate in conto capitale: il dato può variare in modo sensibile sulla base non solo dei contributi ottenuti, ma in modo particolare in funzione dei cronoprogrammi delle opere che, stante i principi dettati dall'armonizzazione contabile, comportano lo slittamento alle annualità successive di parte delle fonti di finanziamento.

ANALISI DELLE SPESE

Come per le entrate, anche per la parte spesa si fornisce un raffronto dei dati relativi agli impegni tra l'anno oggetto del presente rendiconto e quello precedente.

Solo al fine del confronto delle annualità 2016 e 2017 gli impegni vengono depurati delle quote finanziate con FPV di entrata derivante da differimento di esigibilità da anni precedenti e, pertanto, finanziati nelle medesime annualità. Analogamente viene considerata la componente impegnata e differita ad esercizi successivi. In tal modo si espone, per ciascun anno, solo il dato relativo a ciò che viene impegnato con copertura nel medesimo esercizio.

SPESE TOTALI DI COMPETENZA	Impegni 2016	Impegni 2017	Variazione %
Titolo I - Spese Correnti (al netto del FPV di entrata e al lordo del FPV di spesa)	28.032.682,83	29.556.889,13	5,44%
Titolo II - Spese in conto Capitale (al netto del FPV di entrata e al lordo del FPV di spesa)	2.839.333,18	4.512.891,10	58,94%
Titolo III - Spese per incremento di attività finanziarie	0,00	0,00	0,00%
Titolo IV - Spese per Rimborso Prestiti	1.930.483,75	1.969.548,29	2,02%
Titolo VII - Spese per conto terzi e partite di giro	2.712.872,99	2.569.037,36	-5,30%
TOTALE SPESE	35.515.372,75	38.608.365,88	8,71%

I dati esposti vanno considerati alla luce delle seguenti precisazioni:

- Spese Correnti: l'aumento dei trasferimenti in modo particolare per il S.S.C., come in precedenza evidenziato, determina conseguentemente un aumento della relativa spesa.
- Spese in conto Capitale: analogo discorso fatto nell'analisi delle entrate in conto capitale trova riscontro nella parte spesa.
- Spese per rimborso prestiti: non sono stati contratti nuovi mutui e l'aumento della spesa deriva dai piani di ammortamento dei mutui in essere che prevedono, in presenza di rata costante, l'aumento della quota capitale a fronte della riduzione della quota interessi.

ANALISI DELLE SPESE PER MACROAGGREGATO

Di seguito viene fornito il quadro delle spese correnti e di investimento classificate per Macroaggregati (fattori produttivi), con la percentuale di incidenza sul totale.

SPESE CORRENTI	Impegni	%
01 - Redditi da lavoro dipendente	5.056.025,55	17,21%
02 - Imposte e tasse a carico dell'ente	327.255,71	1,11%
03 - Acquisto di beni e servizi	14.901.146,02	50,71%
04 - Trasferimenti correnti	7.316.610,73	24,90%
07 - Trasferimenti correnti	880.427,02	3,00%
08 - Altre spese per redditi da capitale	0,00	0,00%
09 - Rimborsi e poste correttive delle entrate	165.372,82	0,56%
10 - Altre spese correnti	737.603,01	2,51%
TOTALE SPESE CORRENTI	29.384.440,86	100,00%
SPESE IN CONTO CAPITALE		
02 - Investimenti fissi lordi e acquisto di terreni	3.433.842,44	89,52%
03 - Contributi agli investimenti	19.400,00	0,51%
04 - Altri trasferimenti in conto capitale	0,00	0,00%
05 - Altre spese in conto capitale	382.785,24	9,98%
TOTALE SPESE IN CONTO CAPITALE	3.836.027,68	100,00%

ANALISI DELLE SPESE PER MISSIONE

Analogamente a quanto fatto sopra, viene fornito il quadro delle spese correnti e di investimento classificate per Missioni, anche in questo caso con la percentuale di incidenza sul totale.

Miss.	SPESE CORRENTI	Impegni	%
1	Servizi istituzionali e generali, di gestione	5.385.125,45	18,33%
3	Ordine pubblico e sicurezza	614.591,98	2,09%
4	Istruzione e diritto allo studio	1.815.858,88	6,18%
5	Tutela e valorizzazione dei beni e attività culturali	520.958,40	1,77%
6	Politiche giovanili, sport e tempo libero	471.637,20	1,61%
7	Turismo	101.208,56	0,34%
8	Assetto del territorio ed edilizia abitativa	274.004,82	0,93%
9	Sviluppo sostenibile e tutela del territorio e dell'ambiente	3.004.982,31	10,23%
10	Trasporti e diritto alla mobilità	879.623,93	2,99%
11	Soccorso civile	34.341,85	0,12%
12	Diritti sociali, politiche sociali e famiglia	13.262.988,36	45,14%
14	Sviluppo economico e competitività	2.126.465,32	7,24%
17	Energia e diversificazione delle fonti energetiche	6.000,00	0,02%
19	Relazioni internazionali	6.635,33	0,02%
20	Fondi e accantonamenti	0,00	0,00%
50	Debito pubblico	880.018,47	2,99%
TOTALE SPESE CORRENTI		29.384.440,86	100,00%
Miss.	SPESE IN CONTO CAPITALE	Impegni	%
1	Servizi istituzionali e generali, di gestione	548.148,49	14,29%
3	Ordine pubblico e sicurezza	144.307,90	3,76%
4	Istruzione e diritto allo studio	1.204.992,12	31,41%
5	Tutela e valorizzazione dei beni e attività culturali	35.493,02	0,93%
6	Politiche giovanili, sport e tempo libero	356.872,78	9,30%
7	Turismo	0,00	0,00%
8	Assetto del territorio ed edilizia abitativa	0,00	0,00%
9	Sviluppo sostenibile e tutela del territorio e dell'ambiente	83.201,02	2,17%
10	Trasporti e diritto alla mobilità	874.309,50	22,79%
11	Soccorso civile	3.039,60	0,08%
12	Diritti sociali, politiche sociali e famiglia	585.663,25	15,27%
14	Sviluppo economico e competitività	0,00	0,00%
17	Energia e diversificazione delle fonti energetiche	0,00	0,00%
19	Relazioni internazionali	0,00	0,00%
20	Fondi e accantonamenti	0,00	0,00%
TOTALE SPESE IN CONTO CAPITALE		3.836.027,68	100,00%

INVESTIMENTI

Per quanto concerne la parte relativa agli investimenti, si elencano di seguito le fonti di finanziamento che hanno dato luogo ad impieghi nel corso del 2017 e l'oggetto dei singoli investimenti.

DESCRIZIONE RISORSA	FONTI DI FINANZIAMENTO
AVANZO ECONOMICO	769.372,09
CONTRIBUTI REGIONALI	1.258.660,06
CONTRIBUTI PROVINCIALI	44.000,00
ONERI DI URBANIZZAZIONE	186.012,98
TRASFERIMENTI PRIVATI	27.220,00
ALIENAZIONI	49.462,45
MUTUI	0,00
AVANZO DI AMMINISTRAZIONE DISPONIBILE	163.002,91
AVANZO DI AMMINISTRAZIONE VINCOLATO	1.025.606,70
AVANZO DI AMMINISTRAZIONE DESTINATO AGLI INVESTIMENTI	908.034,21
FONDO PLURIENNALE VINCOLATO	2.396.266,59

DESCRIZIONE IMPIEGHI	FPV per differimento da esercizi precedenti	IMPEGNO FONDI 2017	FPV per differimento ad esercizi successivi
Manut. straord. impianto elettrico Municipio		7.893,40	
Restauro Sala Affreschi Palazzo Ragazzoni II Lotto		38.500,00	4.199,24
Manutenzione straordinaria/sostituzione gruppo di continuità Palazzo Ragazzoni		6.697,80	
Restauro Palazzo Ragazzoni II Lotto	6.937,23		
Lavori di ristrutturazione Palazzo Ragazzoni III Lotto - I Stralcio		22.143,72	827.856,28
Manutenzione straordinaria distacco temporaneo VVF			393,61
Torrette in Prà Castelvechio		13.737,20	1.686,55
Acquisto arredi per edifici comunali		4.005,09	5.979,22
Manutenzione straordinaria monumento ai caduti		4.000,00	
Contributo Masci per ripristino recinzione area Ronche		5.000,00	
Definizione pratiche vecchi espropri - VI^ lotto			8.657,63
			<i>(segue)</i>

DESCRIZIONE IMPIEGHI	FPV per differimento da esercizi precedenti	IMPEGNO FONDI 2017	FPV per differimento ad esercizi successivi
Acquisto attrezzature uffici		4.309,61	
Acquisto attrezzature informatiche		54.845,89	
Acquisto Smartphone		1.098,00	
Rinnovo apparati di rete	23.674,11		
Manut. Straordinaria Videosorveglianza		8.582,70	
Manutenzione straordinaria sistema di videosorveglianza comunale (server)		5.499,76	
Manutenzione straordinaria sistema di videosorveglianza comunale	77.763,53		11.063,10
Acquisto automezzo Polizia Progetto Sicurezza		27.928,21	
Acquisto attrezzature Uff. Polizia		5.133,70	
Trasferimento Comune di Caneva fondi regionale per Progetto Sicurezza		19.400,00	
Adeguamento scuola materna Collodi per ottenimento CPI (opera della Provincia - quota di nostra competenza)	78.172,75		31.427,25
Manutenzione straordinaria scuole materne (tinteggiature)			5.975,56
Manutenzione straordinaria scuole materne (impianto centrale termica)			7.059,37
Manutenzione straordinaria scuole elementari - I stralcio			50.517,95
Manutenzione straordinaria scuole primarie (sostituzione porte interne bagni)		12.397,64	
Manutenzione straordinaria scuole primarie (tinteggiature)			7.837,28
Manutenzione straordinaria scuole primarie (sostituzione serramenti)		14.999,90	
Manutenzione straordinaria scuole primarie (impianto centrale termica)			21.031,19
Manutenzione straordinaria scuole primarie		5.514,40	
Controsoffitto V. Da Feltre - 2^ stralcio		22.998,22	
Manutenzione straordinaria scuole secondarie (impianto EVAC - scuola media Balliana)		22.027,71	
Manutenzione straordinaria scuole secondarie (ripristino sistema allarme)		1.805,60	
Manutenzione straordinaria scuole secondarie (sostituzione porte interne)			4.999,56
Ristrutturazione e adeguamento scuola elementare Da Feltre e materna Meneghini 3^ lotto - 2^ stralcio		690.212,21	
Ristrutturazione e adeguamento scuola elementare Da Feltre e materna Meneghini 3^ lotto - 3^ stralcio		329.347,36	
Acquisto arredi scolastici	14.990,87	12.525,46	28.433,05
Acquisto arredi per mense scolastiche			5.000,00
Sostituzione seconda caldaia Biblioteca		2.244,80	
Realizzazione impianto condizionamento Biblioteca		9.889,32	
Acquisto libri per la Biblioteca		9.999,90	
			(segue)

DESCRIZIONE IMPIEGHI	FPV per differimento da esercizi precedenti	IMPEGNO FONDI 2017	FPV per differimento ad esercizi successivi
Manutenzione straordinaria Teatro Zancanaro		13.359,00	8.637,60
Adeguamento impianto rivelazione incendi teatro Zancanaro			39.763,86
Manutenzione straordinaria impianti sportivi (caldaie Palamicheletto)		19.967,20	
Adeguamento normativo palestrine "ex Nievo" - I lotto	62.474,69		7.275,71
Adeguamento normativo palestrine "ex Nievo" - II lotto	8.566,14	44.000,00	2.433,86
Adeguamento normativo palestrine "ex Nievo" - III lotto		3.512,01	96.487,99
Manutenzione straordinaria Bocciodromo		14.996,73	
Manutenzione straordinaria impianti sportivi (impianto di riscaldamento)		11.346,00	
Manutenzione straordinaria impianti sportivi (impianto centrale termica)			14.425,97
Manutenzione straordinaria impianti sportivi			10.728,30
Manutenzione straordinaria piattaforme esterne		34.202,70	
Manutenzione straordinaria impianti sportivi (Palamicheletto - impianti idrico e termico)		29.043,71	
Manutenzione straordinaria impianti sportivi (Piccin - parquette)		30.824,28	
Rifacimento manto erboso campo sportivo Sfriso	55.999,44		9.030,30
Manto sintetico campo secondario XXV Aprile		19.935,33	7.064,67
Contributi per manutenzioni varie impianto sportivo S. Odorico		8.500,00	
Contributi per valorizzazione patrimonio comunale		12.265,92	
Nuovo parcheggio Via Don Milani		2.642,30	52.357,70
Costruzione pensilina di attesa del T.P.L. in strada Ponte Francenigo	9.635,52		
Rifacimento manti e marciapiedi	404.820,52		60.069,36
Manut. straord. viabilità comunale		30,00	221.970,00
Manutenzione straordinaria aiuole incrocio Via Sfriso/SS 13		14.945,00	
Sistemazione barriera automatizzata area camper			6.954,00
Realizzazione percorso ciclabile incrocio Via Padernelli - Via Ungaresca	24.665,73		5.334,27
Manutenzione straordinaria passerelle ciclopedonali SGT (Via Prati S. Croce - Strada Interna SGT) e Via Delle Gere	18.472,99		
Realizzazione piste ciclabili			39.544,76
Manutenzione straordinaria passerella SGT			95.000,00
Valorizzazione Frazione Cavolano			5.414,72
Lavori di valorizzazione della frazione di Cornadella	126.270,23		610.062,90
Sistemazione guard rail Via Cartiera Vecchia		13.993,40	
Sistemazione guard rail ponte sul Livenza SS 13)			40.000,00
			(segue)

DESCRIZIONE IMPIEGHI	FPV per differimento da esercizi precedenti	IMPEGNO FONDI 2017	FPV per differimento ad esercizi successivi
Manutenzione impianto semaforico S. Liberale		2.481,79	
Reaalizzazione strada lungo ferrovia San Odorico per chiusura p.l.			25.419,57
Realizzazione rotatorie stradali	10.171,25		
Rifacimento attraversamenti pedonali (P.zza Libertà, Via del Molino e Via Rosselli)		22.298,92	
Realizzazione percorsi protetti e sistemazione viabilità Via Flangini, Rosselli, Geromina, Friuli e Lombardia		139.778,26	
Collegamento viario tra Via Prati di Santa Croce e Via Flangini (Gronda Est)		2.572,28	
Realizzazione parcheggio Palamicheletto - II lotto	14.877,60		8.327,32
Lavori di adeguamento tratto Via Pasubio e collegamento pedonale Via Don Milani		7.475,49	97.524,51
Illuminazione pista ciclopedonale	83,98		45.916,02
Manutenzione straordinaria pubblica illuminazione		59.094,24	143.664,92
Manutenzione e installazione antenna Regione e allarme antiintrusione sede Protezione Civile		1.439,60	
Acquisto generatore di emergenza sede Protezione Civile/VVF			9.028,00
Acquisto attrezzature informatiche per la Protezione Civile		1.600,00	
Anticipazione spese incarichi professionali per opere in avvalimento - Integrazione		1.712,88	
Manutenzione straordinaria piazzole ecologiche	361,57		
Completamento area ricreativa Via del Molino	3.426,33		36.489,70
Realizzazione canale scolmatore tra il Grava ed il Meschio (Debito fuori bilancio)		58.114,62	
Manutenzione ed acquisto nuovi giochi per parchi pubblici			78.000,00
Lavori urgenti di sistemazione idraulica di un tratto di fiume Livenza all'interno del centro abitato di Sacile		12.113,20	
Estensione itinerario ciclabile lungo Via Carducci		1.640,92	83.359,08
Sistemazione idraulica fiume Livenza e suoi affluenti - I stralcio (Intervento urgente di PC OPI 864000 - Intervento B)		5.831,50	224.168,50
Manutenzione straordinaria e completamento Casa di Riposo		39.085,81	
Realizzazione giardino Casa di Riposo		5.186,54	79.813,46
Acquisto attrezzature Casa di Riposo		28.937,18	
Manutenzione straordinaria Centro Giovani	1.238,63		44,46
Sostituzione sistemi rilevamento gas per n. 6 alloggi		1.558,82	
Sostituzione 4 caldaie alloggi Via Gardini		8.296,00	
Ristrutturazione fattoria sociale SGL 2^ e 3^ lotto	485.722,31		8.448,01
Completamento loculi cimitero Cavolano		30,00	149.970,00
Manutenzione straordinaria cimiteri		14.947,05	
Acquisto scale per cimiteri		1.899,54	
Manutenzione straordinaria Farmacia San Gregorio (impianto centrale termica)			2.070,39
Fondo per la progettazione esterna (giro contabile)		355.306,44	
TOTALE	1.428.325,42	2.407.702,26	3.346.916,75

LA SPESA PER IL PERSONALE

Al 31.12.2017 risultano in servizio 90 dipendenti a tempo indeterminato, di cui 78 a tempo pieno e 12 a tempo parziale, oltre al Segretario Generale e un dipendente con incarico a tempo determinato ex art. 110 T.U.E.L..

Per quanto riguarda l'Ambito Distrettuale 6.1, di cui il Comune di Sacile è Ente Gestore, al 31.12.2017 risultano in servizio 36 dipendenti a tempo indeterminato, di cui 24 a tempo pieno e 12 a tempo parziale, oltre a 4 dipendenti a tempo determinato.

Complessivamente, stante quanto sopra, al 31.12.2017 risultano in carico al bilancio del Comune di Sacile n. 126 dipendenti a tempo indeterminato (oltre al Segretario Generale), di cui 102 a tempo pieno e 24 a tempo parziale, oltre ad uno a tempo determinato (ex art. 110 T.U.E.L.) e 4 a tempo indeterminato.

La spesa per il personale a carico del bilancio comunale ammonta a complessivi € 5.056.025,55, di cui € 1.470.906,08 per il personale dell'Ambito.

Sul costo del personale è stata, inoltre, sostenuta l'IRAP nella misura dell'8,5% sulle retribuzioni imponibili ed ammonta, per l'anno 2017, a complessivi € 305.571,91, di cui € 95.553,13 per il personale dell'Ambito.

L'incidenza della spesa complessiva sostenuta per il personale dipendente (emolumenti, oneri a carico dell'ente ed IRAP) sul totale della spesa corrente (Titolo I+IV) è del 17,10%.

Va precisato che l'aumento della spesa nell'annualità 2017 non è determinata da un aumento del personale, ma risente dei principi dell'armonizzazione contabile che prevedono lo spostamento di alcune spese (vd. fondo incentivante) all'annualità in cui vengono a scadenza.

Nella spesa del personale sono computati anche gli oneri di quelle figure destinate a specifici progetti di carattere socio-assistenziale e finanziate da soggetti esterni (Stato e Regione).



I RISULTATI DI ALCUNI SERVIZI

Si evidenziano, di seguito i risultati di alcuni servizi derivanti dalla contabilità economica:

CASA DI RIPOSO

COSTI	2015	2016	SC. %	2016	2017	SC. %
Personale	142.274,32	154.135,80	8,34%	154.135,80	156.078,14	1,26%
Acquisto di beni mat. di consumo	1.742,19	717,90	-58,79%	717,90	2.367,89	229,84%
Appalto gestione e servizi di albergo	2.318.565,20	2.374.713,10	2,42%	2.374.713,10	2.412.237,87	1,58%
Servizi diversi	5.738,04	7.122,95	24,14%	7.122,95	5.794,61	-18,65%
Utilizzo beni terzi	1.632,20	1.632,20	0,00%	1.632,20	1.267,69	-22,33%
Imposte e tasse	128.439,40	110.561,66	-13,92%	110.561,66	143.244,76	29,56%
Interessi su mutui	52.051,45	48.048,79	-7,69%	48.048,79	43.892,42	-8,65%
Ammortamenti	54.006,89	7.812,02	-85,54%	7.812,02	12.304,46	57,51%
COSTITOTALI	2.704.449,69	2.704.744,42	0,01%	2.704.744,42	2.777.187,84	2,68%
RICAVI	2015	2016	SC. %	2016	2017	SC. %
Rette	1.655.859,86	1.713.270,32	3,47%	1.713.270,32	1.767.081,72	3,14%
Trasferimenti reg.li	726.809,96	735.207,80	1,16%	735.207,80	747.083,30	1,62%
Ricavi diversi	255.939,72	409.113,61	59,85%	409.113,61	341.531,10	-16,52%
RICAVITOTALI	2.638.609,54	2.857.591,73	8,30%	2.857.591,73	2.855.696,12	-0,07%
RISULTATO D'ESERCIZIO	-65.840,15	152.847,31	332,15%	152.847,31	78.508,28	-48,64%

FARMACIA SAN GREGORIO

COSTI	2015	2016	SC. %	2016	2017	SC. %
Personale	207.977,85	214.302,51	3,04%	214.302,51	204.967,57	-4,36%
Acquisto di beni mat. di consumo	927.268,50	929.646,22	0,26%	929.646,22	782.143,07	-15,87%
Rimanenze iniziali	184.906,21	177.596,06	-3,95%	177.596,06	207.970,21	17,10%
Servizi diversi	66.553,66	29.834,52	-55,17%	29.834,52	35.844,84	20,15%
Imposte e tasse	5.539,74	1.443,75	-73,94%	1.443,75	17.483,70	1110,99%
Utilizzo beni terzi	1.632,20	1.632,20	0,00%	1.632,20	1.390,59	-14,80%
Ammortamenti	6.226,54	5.849,56	-6,05%	5.849,56	7.034,12	20,25%
COSTITOTALI	1.400.104,70	1.360.304,82	-2,84%	1.360.304,82	1.256.834,10	-7,61%
RICAVI	2015	2016	SC. %	2016	2017	SC. %
Vendita di merci	1.280.033,28	1.240.818,72	-3,06%	1.240.818,72	1.101.392,53	-11,24%
Ricavi diversi	10.719,10	17.865,82	66,67%	17.865,82	27.190,26	52,19%
Rimanenze finali di merci	177.596,06	207.970,21	17,10%	207.970,21	209.201,65	0,59%
RICAVITOTALI	1.468.348,44	1.466.654,75	-0,12%	1.466.654,75	1.337.784,44	-8,79%
RISULTATO D'ESERCIZIO	68.243,74	106.349,93	55,84%	106.349,93	80.950,34	-23,88%

FARMACIA SAN MICHELE

COSTI	2015	2016	SC. %	2016	2017	SC. %
Personale	41.216,67	67.031,58	62,63%	67.031,58	91.175,06	36,02%
Acquisto di beni e mat. di consumo	398.101,85	404.549,47	1,62%	404.549,47	411.212,81	1,65%
Rimanenze iniziali	92.415,78	69.356,76	-24,95%	69.356,76	83.648,19	20,61%
Servizi diversi	71.757,89	39.763,81	-44,59%	39.763,81	29.455,31	-25,92%
Ammortamenti	291,58	239,79	-17,76%	239,79	551,14	129,84%
Imposte e tasse	8.503,28	1.425,75	-83,23%	1.425,75	4.498,31	215,50%
Utilizzo beni di terzi	27.202,00	18.689,94	-31,29%	18.689,94	13.291,71	-28,88%
COSTITOTALI	639.489,05	601.057,10	-6,01%	601.057,10	633.832,53	5,45%
RICAVI	2015	2016	SC. %	2016	2017	SC. %
Vendita di merci	598.484,67	592.318,77	-1,03%	592.318,77	594.521,59	0,37%
Ricavi diversi	4.173,61	14.551,72	248,66%	14.551,72	1.492,32	-89,74%
Rimanenze finali di merci	69.356,76	83.648,19	20,61%	83.648,19	102.971,77	23,10%
RICAVITOTALI	672.015,04	690.518,68	2,75%	690.518,68	698.985,68	1,23%
RISULTATO D'ESERCIZIO	32.525,99	89.461,58	175,05%	89.461,58	65.153,15	-27,17%

GLI INDICATORI FINANZIARI

Continuano ad essere presenti nella relazione alcuni indicatori di bilancio che possono aiutare a meglio interpretare alcune dinamiche finanziarie che stanno alla base della gestione e dei suoi risultati.

Naturalmente, gli indicatori da soli non sempre possono fornire una spiegazione esauriente di ciò che esprimono. Spesso è necessario conoscere le peculiarità strutturali e finanziarie dell'Ente e la disaggregazione dei dati per comprendere e spiegarne il significato.

Tutti gli importi utilizzati per l'elaborazione degli indicatori si riferiscono a somme accertate ed impegnate, rispettivamente, per la parte entrata e per la parte spesa.

Viene proposta, inoltre, l'evidenza dello scostamento di ogni indice rispetto agli esercizi precedenti ed una rappresentazione grafica del trend degli ultimi anni.

In relazione a quanto già detto sull'introduzione dell'armonizzazione dei bilanci e dei nuovi principi contabili, a partire dal 2015 tra le spese sono considerate anche quelle che, in funzione della loro esigibilità, vengono differite alle annualità successive, mediante il Fondo Pluriennale Vincolato di spesa, ed il cui impegno contabile è a sua volta differito all'annualità di scadenza della relativa obbligazione giuridica; per lo stesso motivo, alle entrate viene aggiunto il FPV di entrata che rappresenta il finanziamento di quelle spese imputate a valere sull'anno oggetto del rendiconto, ma finanziate con risorse accertate negli esercizi precedenti.

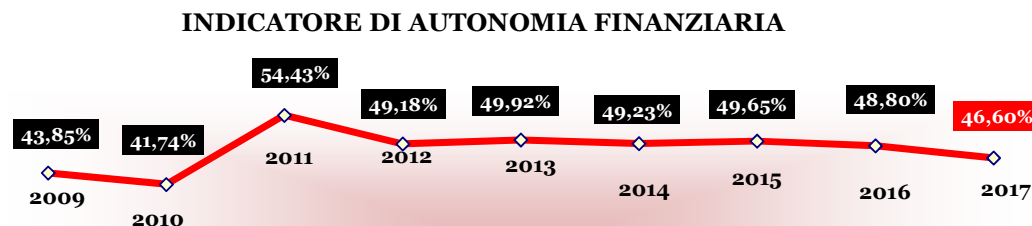
Qualora, invece, si tratti di indicatori riferiti alle sole entrate, gli accertamenti saranno considerati come risultanti in quanto tali.

Si ricorda che i dati del 2011 sono influenzate dall'operazione conclusa per il servizio di distribuzione del gas, mentre le annualità a partire dal 2013 risentono dell'accantonamento per l'extraggettito IMU da riversare allo Stato.

a) Indicatore di autonomia finanziaria

Entrate Titolo I + Entrate Titolo III
Entrate correnti (Titoli I – II – III)

L'indicatore di autonomia finanziaria esprime l'incidenza delle entrate proprie dell'Ente, ossia entrate tributarie ed extra tributarie, sul totale delle entrate correnti. Esso indica, quindi, la capacità dell'Ente di finanziare con entrate proprie le spese correnti.

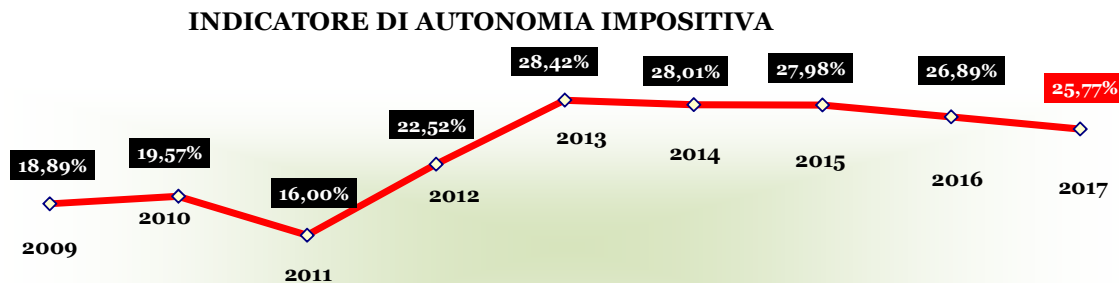


Anno	Valori	Indice
2014	15.732.493,81	49,23%
	31.954.853,42	
2015	16.190.003,35	49,65%
	32.609.165,24	
2016	15.338.615,85	48,80%
	31.432.073,84	
2017	15.558.738,67	46,60%
	33.384.551,29	

b) Indicatore di autonomia impositiva

Entrate Titolo I
Entrate correnti (Titoli I – II – III)

L'indicatore di autonomia impositiva (o autonomia tributaria) è legato all'entità dei proventi derivanti dal gettito dei tributi comunali quali IMU, Addizionale comunale Irpef, Imposta sulla pubblicità, Tassa per lo Smaltimento dei Rifiuti Solidi Urbani, Diritti sulle pubbliche affissioni, ecc.. Il totale di tali accertamenti viene rapportato al totale delle entrate correnti. L'indice esprime il grado di autofinanziamento derivante dal prelievo tributario.

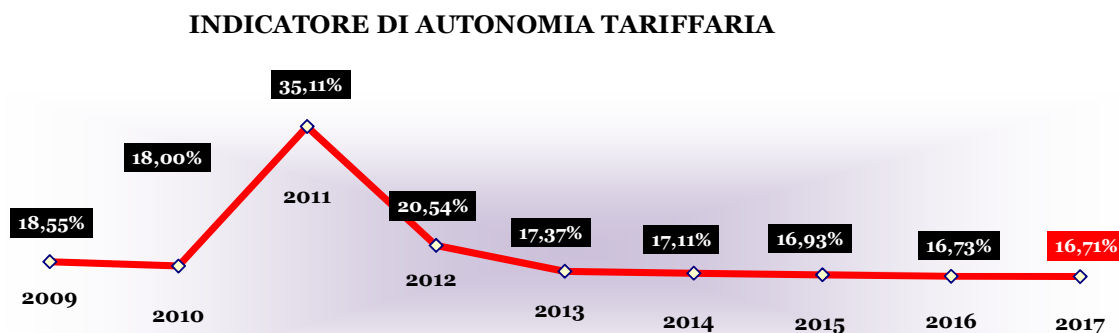


Anno	Valori	Indice
2014	8.949.400,13	28,01%
	31.954.853,42	
2015	9.124.342,07	27,98%
	32.609.165,24	
2016	8.453.472,14	26,89%
	31.432.073,84	
2017	8.604.415,92	25,77%
	33.384.551,29	

c) Indicatore di autonomia tariffaria

Entrate Titolo III – Tipologia 100
Entrate correnti (Titoli I – II – III)

L'indicatore di autonomia tariffaria rileva il rapporto esistente tra proventi derivanti dalla gestione dei servizi comunali iscritti a bilancio nella tipologia 100 del titolo terzo dell'entrata ed il totale delle entrate correnti. Tale indicatore esprime l'autofinanziamento derivante dal gettito dei servizi pubblici.

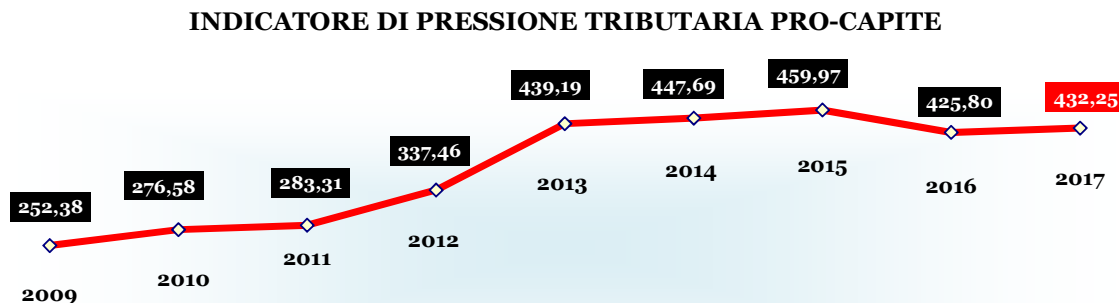


Anno	Valori	Indice
2014	5.468.171,67	17,11%
	31.954.853,42	
2015	5.521.333,70	16,93%
	32.609.165,24	
2016	5.257.552,55	16,73%
	31.432.073,84	
2017	5.577.799,06	16,71%
	33.384.551,29	

d) Indicatore di pressione tributaria pro-capite

Entrate Titolo I
Popolazione

L'indicatore di pressione tributaria rileva il rapporto esistente tra i proventi di natura tributaria e la popolazione residente al 31 dicembre. Tale indicatore esprime il gettito delle imposte pro-capite.



Anno	Valori	Indice
2014	8.949.400,13	447,69
	19.990	
2015	9.124.342,07	459,97
	19.837	
2016	8.453.472,14	425,80
	19.853	
2017	8.604.415,92	432,25
	19.906	

L'aumento dell'indicatore, in presenza di invarianza sulle aliquote e tariffe dei tributi comunali, non rappresenta una maggior imposizione, ma deriva dal maggior risultato derivante dell'attività di accertamento.

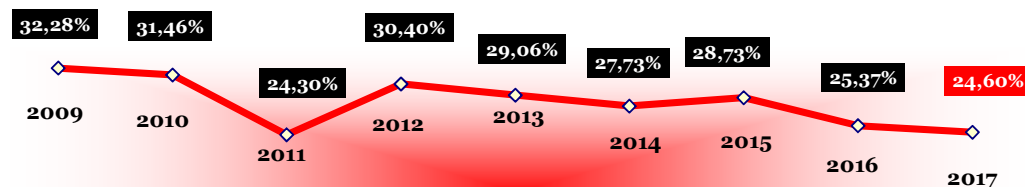
e) Indicatore di rigidità della spesa corrente

Spesa personale + Spesa rimborso quota interessi + Quota capitale rimborso mutui
Entrate correnti (Titoli I – II – III)

L'indice di rigidità della spesa corrente (o rigidità strutturale) mostra in quale misura le entrate correnti del Comune siano destinate al finanziamento di spese fisse quali la spesa per il personale, Irap inclusa, la spesa per interessi su mutui accesi per la realizzazione di investimenti e la spesa per il rimborso della quota capitale degli stessi mutui.

Va sottolineato che l'indicatore in questione, così come quello riferito alla sola rigidità della spesa per il personale, esprime solo parzialmente i vincoli sul totale della spesa corrente in quanto esistono parecchie altre spese, cosiddette fisse o consolidate, che di fatto determinano una rigidità di bilancio e sulle quali la discrezionalità e i margini di manovra sono solamente formali; basti pensare a tutte le spese di funzionamento e gestione dei servizi o alle stesse spese per servizi che sono stati esternalizzati.

INDICATORE DI RIGIDITA' DELLA SPESA CORRENTE

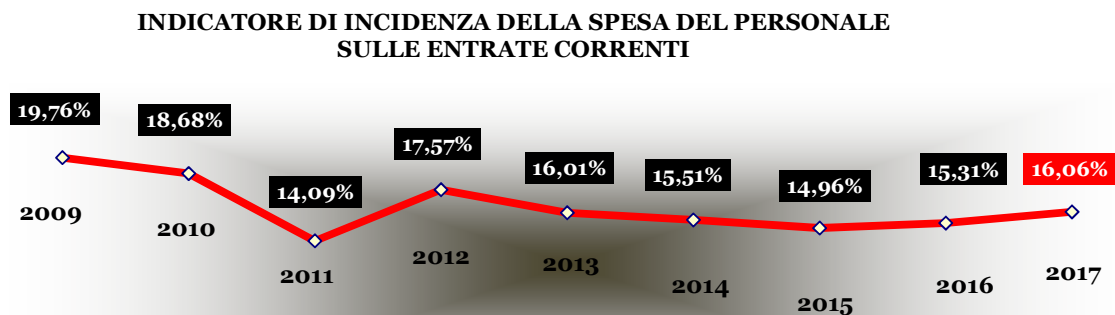


Anno	Valori	Indice
2014	8.859.880,73	27,73%
	31.954.853,42	
2015	9.367.963,42	28,73%
	32.609.165,24	
2016	7.972.936,87	25,37%
	31.432.073,84	
2017	8.211.572,77	24,60%
	33.384.551,29	

f) Indicatore di incidenza della spesa per il personale sulle entrate correnti

Spesa personale
Entrate correnti (Titoli I – II – III)

Tale indicatore ha la finalità di spiegare l'incidenza della spesa per il personale sul totale delle entrate correnti (somma dei primi tre titoli dell'entrata). L'indicatore di incidenza del personale consente di distinguere le due componenti dell'indice di rigidità complessivo: spesa per il servizio del debito e spesa per il personale. Può quindi essere identificato come indicatore di rigidità parziale, poiché considera solamente una delle due componenti.



Anno	Valori	Indice
2014	4.956.856,67	15,51%
	31.954.853,42	
2015	4.879.523,64	14,96%
	32.609.165,24	
2016	4.812.563,22	15,31%
	31.432.073,84	
2017	5.361.597,46	16,06%
	33.384.551,29	

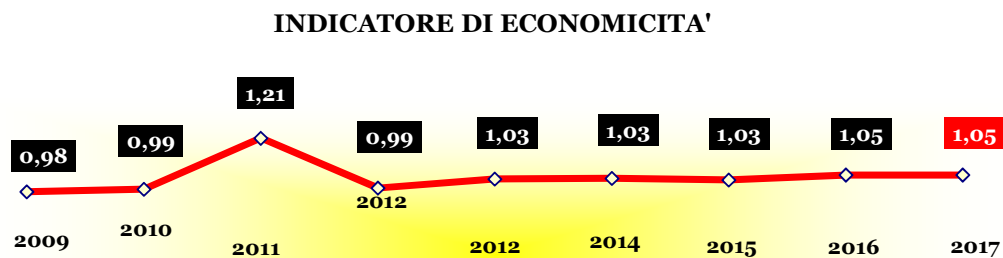
g) Indicatore di economicità

Entrate correnti (Titoli I - II -III)

Spese correnti (Titolo I) + Quota capitale rimborso dei mutui

L'indice di economicità esprime le risultanze della gestione corrente dell'ente, comprensiva anche del saldo del servizio del debito ed è desunto dagli stessi dati con i quali viene determinato l'avanzo economico. Se l'indice di economicità è maggiore di 1 l'Ente si trova in situazione di avanzo economico; se esso è pari a 1, il Comune è in situazione di perfetto equilibrio economico - finanziario.

Qualora, invece, l'indice si attesti su valori minori di 1, esso indica situazioni di squilibrio economico finanziario (disavanzo economico).



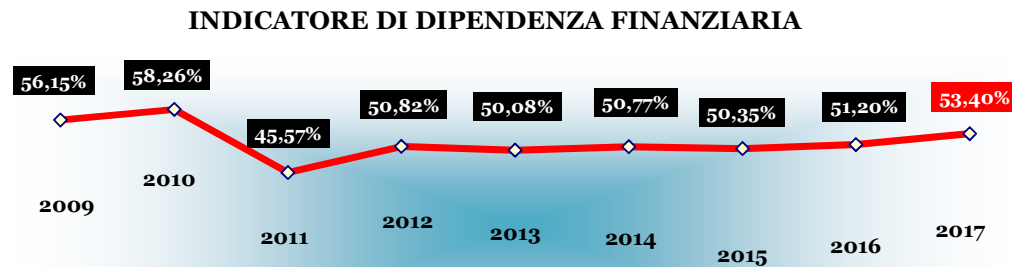
Anno	Valori	Indice
2014	31.954.853,42	1,034
	30.912.498,58	
2015	32.929.756,00	1,027
	32.058.265,49	
2016	31.432.073,84	1,049
	29.963.166,58	
2017	33.384.551,29	1,050
	31.779.862,01	

Il dato negativo di alcuni esercizi indicherebbe, come sopra accennato, una situazione di squilibrio economico finanziario. Il disavanzo che ne deriva, in realtà, viene compensato dal parziale utilizzo di altre entrate normalmente destinate alla parte investimenti, quali l'avanzo di amministrazione ed i proventi per permessi di costruire, che le normative vigenti hanno consentito di destinare a finanziamento della spesa corrente in quegli anni.

h) Indicatore di dipendenza finanziaria

Entrate Titolo II
Entrate correnti (Titoli I – II – III)

L'indicatore di dipendenza finanziaria è complementare a quello di autonomia finanziaria. Esso infatti considera il rapporto esistente tra entrate derivanti da trasferimenti dello Stato, Regione, Provincia ed altri Enti del settore pubblico ed il totale delle entrate correnti. Più è elevato tale indicatore, maggiore è il grado di dipendenza della finanza comunale dai trasferimenti altrui.



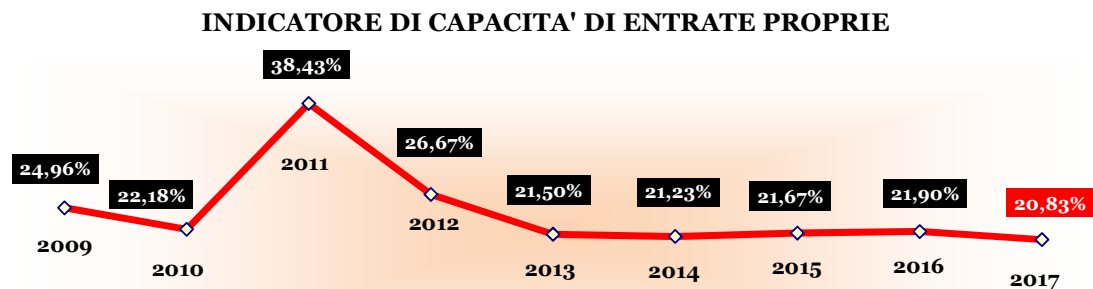
Anno	Valori	Indice
2014	16.222.359,61	50,77%
	31.954.853,42	
2015	16.419.161,89	50,35%
	32.609.165,24	
2016	16.093.457,99	51,20%
	31.432.073,84	
2017	17.825.812,62	53,40%
	33.384.551,29	

i) Indicatore di capacità di entrate proprie

Entrate Titolo III
Entrate correnti (Titoli I – II – III)

A differenza dell'indice di autonomia tariffaria, l'indice di capacità di entrate proprie mostra il rapporto esistente tra il totale delle entrate extratributarie (considerando quindi non solo i proventi di servizi, ma anche i proventi dei beni, gli interessi attivi, i rimborsi, i recuperi, ecc.) e il totale delle entrate correnti.

L'indice esprime la capacità di autofinanziamento derivante dalle entrate proprie e, quindi, può rappresentare uno strumento per individuare la capacità dell'Ente di gestire i servizi ed il proprio patrimonio.



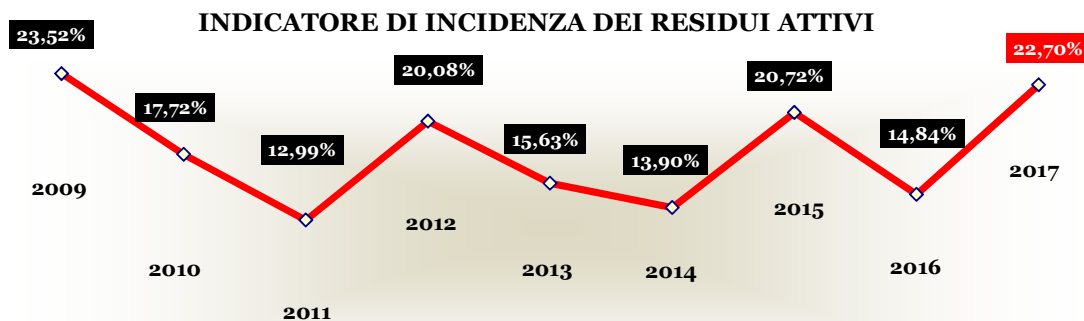
Anno	Valori	Indice
2014	6.783.093,68	21,23%
	31.954.853,42	
2015	7.065.661,28	21,67%
	32.609.165,24	
2016	6.885.143,71	21,90%
	31.432.073,84	
2017	6.954.322,75	20,83%
	33.384.551,29	

j) Indicatore di incidenza dei residui attivi

Totale residui attivi di competenza
Totale accertamenti di competenza

Tale indice evidenzia il rapporto fra il totale dei residui attivi sorti nell'anno, che rappresenta il totale delle entrate accertate nell'esercizio ma non ancora riscosse, ed il totale degli accertamenti di competenza, che rappresenta il totale delle entrate per cui, nel corso dell'anno, è sorto il diritto al credito in favore dell'Amministrazione comunale.

Tanto minore è il valore dell'indicatore e tanto maggiore è la velocità di riscossione da parte dell'ente (vd. anche indicatore successivo).



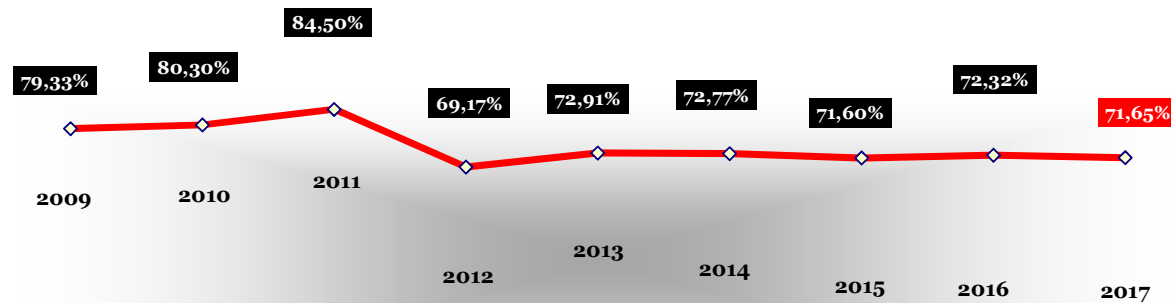
Anno	Valori	Indice
2014	4.754.521,50	13,90%
	34.194.034,64	
2015	8.340.635,76	20,72%
	40.251.020,44	
2016	5.220.876,50	14,84%
	35.178.402,59	
2017	8.647.438,15	22,70%
	38.096.652,84	

k) Indicatore di velocità di riscossione delle entrate proprie

Riscossioni Titoli I – III (competenza e residui)
Accertamenti Titoli I – III (competenza e residui)

La velocità di riscossione delle entrate, calcolata rapportando le riscossioni avvenute nel corso dell'anno per i titoli I e III dell'entrata con gli accertamenti maturati negli stessi titoli I e III dell'entrata, rappresenta la rapidità con cui l'Ente riesce a riscuotere le entrate dopo il verificarsi della nascita del credito (vd. anche indicatore precedente).

INDICATORE DI VELOCITA' DI RISCOSSIONE DELLE ENTRATE PROPRIE



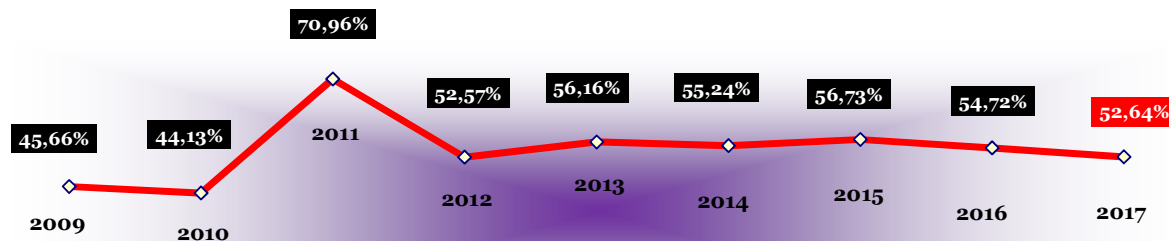
Anno	Valori	Indice
2014	15.582.984,60	72,77%
	21.413.509,69	
2015	15.681.114,34	71,60%
	21.900.306,17	
2016	15.540.991,01	72,32%
	21.489.728,22	
2017	15.368.739,71	71,65%
	21.450.702,91	

I) Indicatore di copertura della spesa corrente

Entrate Titolo I + Entrate Titolo III
Spese correnti (Titolo I)

Esprime la percentuale della spesa corrente che l'Ente riesce a finanziare attraverso risorse proprie. E' determinato dal rapporto tra la somma delle entrate dei titoli I e III ed il totale del titolo primo della spesa.

INDICATORE DI COPERTURA DELLA SPESA CORRENTE



Anno	Valori	Indice
2014	15.732.493,81	55,24%
	28.478.769,76	
2015	16.510.594,11	56,73%
	29.103.718,92	
2016	15.338.615,85	54,72%
	28.032.682,83	
2017	15.558.738,67	52,64%
	29.556.889,13	

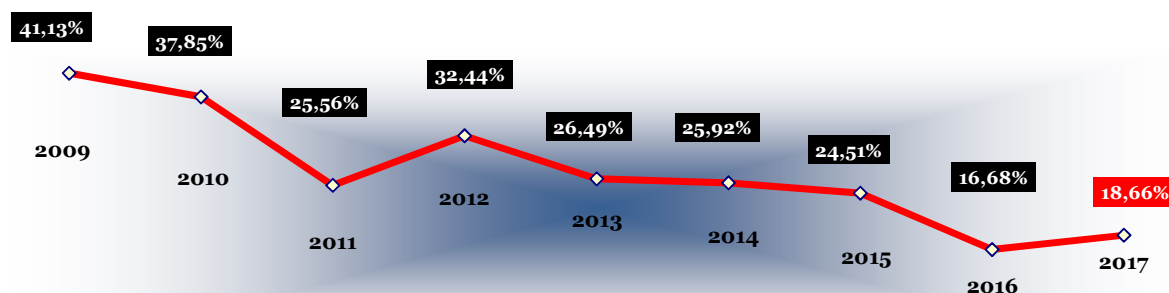
m) Indicatore di incidenza dei residui passivi

Totale residui passivi di competenza
Totale impegni di competenza

L'incidenza dei residui passivi raffronta il totale dei debiti o delle obbligazioni sorti nel corso dell'anno e non ancora pagati al termine dell'esercizio con il totale degli impegni di spesa assunti nel corso dell'esercizio stesso. Tale indice evidenzia la capacità dell'Amministrazione di concludere in tempi brevi i vari procedimenti in atto.

Tanto minore è il valore dell'indicatore e tanto maggiore è la velocità di pagamento da parte dell'ente (vd. anche indicatore successivo).

INDICATORE DI INCIDENZA DEI RESIDUI PASSIVI



Anno	Valori	Indice
2014	8.727.219,45	25,92%
	33.664.745,21	
2015	9.961.514,57	24,51%
	40.647.124,98	
2016	6.717.199,13	16,68%
	40.275.736,92	
2017	7.749.046,03	18,66%
	41.531.843,80	

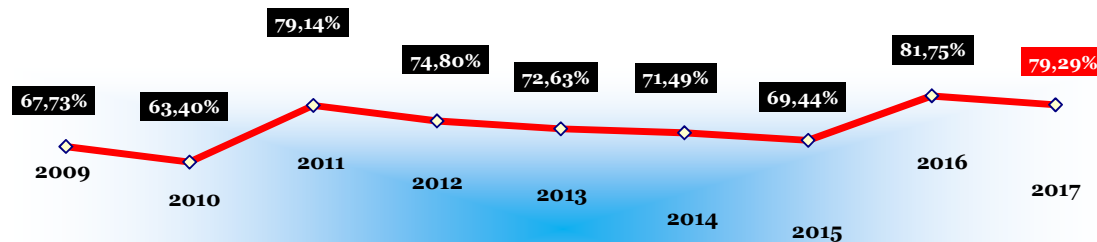
L'indicatore risente dell'effetto derivante dall'applicazione dei nuovi principi contabili dettati dall'armonizzazione dei bilanci, in base ai quali l'imputazione degli impegni segue l'esigibilità degli stessi.

n) Indicatore di velocità di gestione delle spese correnti

Pagamenti Titolo I competenza
Impegni Titolo I competenza

Tale indice rappresenta la rapidità e l'efficienza dell'Amministrazione nel far fronte ai pagamenti in relazione agli impegni sorti nel corso dell'esercizio finanziario. Anche questo indice, come il precedente rappresenta la capacità di terminare l'iter di un procedimento e di liquidare in tempi brevi i propri fornitori (vd. anche indicatore precedente).

INDICATORE DI VELOCITA' DI GESTIONE DELLE SPESE CORRENTI



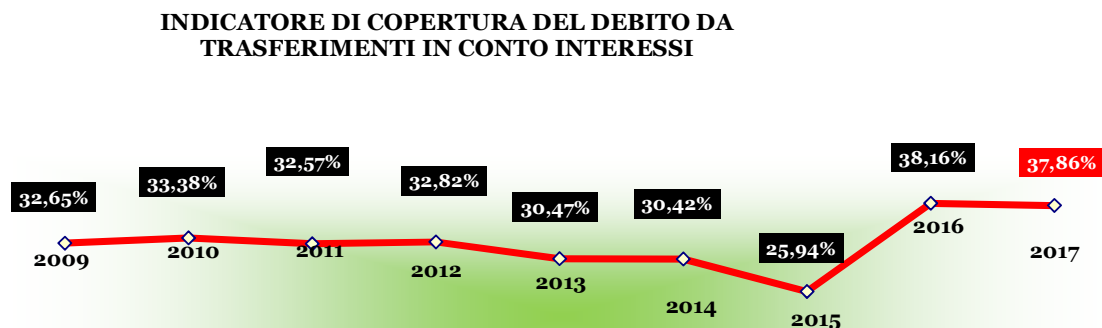
Anno	Valori	Indice
2014	20.358.242,63	71,49%
	28.478.769,76	
2015	20.209.222,37	74,29%
	27.202.316,29	
2016	24.264.977,21	81,75%
	29.680.660,87	
2017	23.300.209,02	79,29%
	29.384.440,86	

L'indicatore risente dell'effetto derivante dall'applicazione dei nuovi principi contabili dettati dall'armonizzazione dei bilanci, in base ai quali l'imputazione degli impegni segue l'esigibilità degli stessi.

o) Indicatore di copertura del debito da trasferimenti statali, regionali e provinciali in conto annualità

**Contributi Stato/Regione/Provincia in conto annualità
a sostegno ammortamento mutui
Spesa per il servizio del debito (Interessi e quota capitale mutui)**

L'indicatore esprime il rapporto tra i trasferimenti statali, regionali e provinciali in conto annualità (al netto delle quote erogate in anticipo e appositamente vincolate) e la spesa per il debito (interessi passivi e rimborso quota capitale dei mutui). Una percentuale elevata di questo indicatore esprime un atteggiamento virtuoso da parte dell'ente, perché l'indebitamento viene affrontato solo se accompagnato anche da opportuna contribuzione.



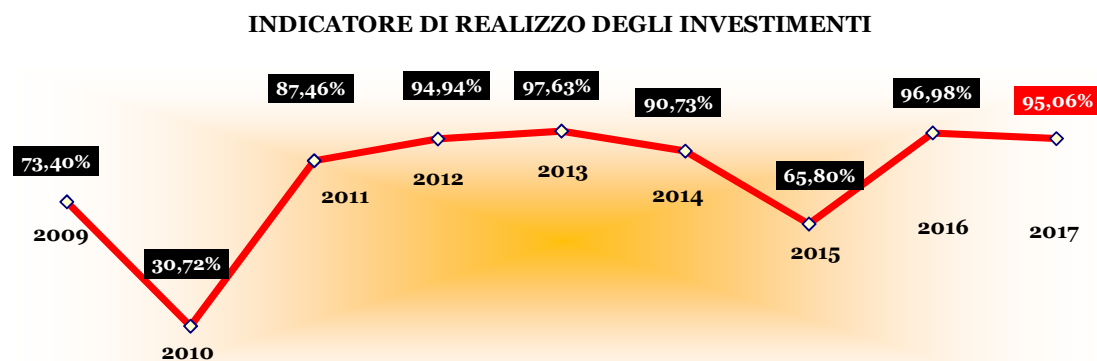
Anno	Valori	Indice
2014	1.097.881,69	30,42%
	3.609.298,97	
2015	1.067.881,69	25,94%
	4.117.381,66	
2016	1.101.571,66	38,16%
	2.886.494,79	
2017	1.078.867,21	37,86%
	2.849.975,31	

Negli ultimi anni il dato riflette gli effetti dell'estinzione anticipata di 36 mutui in tre anni.

p) Indicatore di realizzo degli investimenti

Spese in conto capitale – Titolo II (impegnato)
Spese in conto capitale – Titolo II (previsioni definitive di bilancio)

E' il rapporto tra la somma impegnata in conto capitale e la corrispondente previsione di bilancio. Tale indicatore esprime la capacità dell'Ente di tradurre in concreto, anche se solo a livello di approvazione dei relativi progetti o, comunque, di finanziamento degli interventi previsti, quanto programmato in materia di investimento (nel calcolo non sono ricompresi gli stanziamenti e gli impegni relativi ai "giri contabili" degli investimenti delle giacenze di cassa e del deposito di somme in conti vincolati).



Anno	Valori	Indice
2014	985.117,18	90,73%
	1.085.776,34	
2015	5.530.712,27	65,80%
	8.404.760,40	
2016	5.418.439,43	96,98%
	5.587.168,55	
2017	6.827.637,99	95,06%
	7.182.685,77	

Il dato 2010 si discosta molto da quello degli anni precedenti per il fatto che, in sede di assestamento, non è stata ridotta la previsione di trasferimenti regionali incerti, come invece fatto negli anni precedenti e, nuovamente, a partire dal 2011, nella speranza di ottenere parte di essi entro l'anno; ulteriore spiegazione dipende dal fatto che si è anche ritenuto opportuno far slittare all'anno successivo la contrazione di alcuni dei mutui previsti, al fine di prorogare di un anno l'inizio del loro ammortamento, anche in questo caso senza ridurre la previsione, sia in entrata che in spesa, in sede di assestamento. La fisiologica necessità di adeguare procedure e tempistiche alle novità normative introdotte dall'armonizzazione contabile trova evidenza nell'indicatore relativo all'annualità 2015. Dal 2016 si può riscontrare un riallineamento dell'indicatore alle annualità precedenti.

ELENCO PARTECIPAZIONE DIRETTE DETENUTE DAL COMUNE DI SACILE
(art. 11, comma 6, lett. i) del D.Lgs. 118/2011 e ss.mm.ii.)

Codice Fiscale	Denominazione	Quota %
01434200935	AMBIENTE SERVIZI S.P.A.	7,85001298
80025260300	CONSORZIO PER LA SALVAGUARDIA DEI CASTELLI	0,01
81000930933	CONSORZIO PER LA SCUOLA MOSAICISTI DEL FRIULI	1,66
91068690931	CONSULTA D'AMBITO PER IL SERVIZIO IDRICO INTEGRATO DELL'AMBITO TERRITORIALE OTTIMALE OCCIDENTALE	6,284
01595090935	DISTRETTO DEL MOBILE LIVENZA SOCIETA' CONSORTILE A R.L. *IN LIQUIDAZIONE*	2,86
01683140931	HYDROGEA S.P.A.	0,561
01318780309	LIVENZA SERVIZI MOBILITA' S.R.L.	100,00
04268260272	LIVENZA TAGLIAMENTO ACQUE S.P.A.	1,896
00188590939	ATAP S.P.A.	1,785

Si precisa che i documenti contabili delle partecipate dell'Ente sono consultabili sul sito internet istituzionale del Comune di Sacile al link seguente:

<http://www.comune.sacile.pn.it/index.php?id=54815>

CONTABILITA' ECONOMICO-PATRIMONIALE

Per quanto riguarda la contabilità economico-patrimoniale, redatta secondo quanto previsto dal D.Lgs. 118/2011 e ss.mm.ii., si rimanda all'apposita "Nota integrativa alla contabilità economico-patrimoniale" predisposta quale allegato facente parte dei documenti del Rendiconto.

ELENCO BENI APPARTENENTI AL PATRIMONIO IMMOBILIARE DEL COMUNE DI SACILE
(art. 11, comma 6, lett. m) del D.Lgs. 118/2011 e ss.mm.ii.)

CODICE 118/11	DESCRIZIONE 118/11	DENOMINAZIONE	UBICAZIONE
1.2.2.02.09.02.001	Fabbricati ad uso commerciale e istituzionale	MUNICIPIO	PIAZZA DEL POPOLO, 65
1.2.2.02.13.99.999	Altri terreni n.a.c.	MUNICIPIO	SCORPORO TERRENO DLGS 118/11
1.2.2.02.09.02.001	Fabbricati ad uso commerciale e istituzionale	SEDE SERVIZI SOCIALI	VIALE ZANCANARO
1.2.2.02.13.99.999	Altri terreni n.a.c.	SEDE SERVIZI SOCIALI	SCORPORO TERRENO DLGS 118/11
1.2.2.02.09.02.001	Fabbricati ad uso commerciale e istituzionale	AUTORIMESSA SEDE SERVIZI SOCIALI	VIALE ZANCANARO
1.2.2.02.13.99.999	Altri terreni n.a.c.	AUTORIMESSA SEDE SERVIZI SOCIALI	SCORPORO TERRENO DLGS 118/11
1.2.2.02.09.04.001	Fabbricati industriali e costruzioni leggere	MAGAZZINO COMUNALE AMALTEO	VIA AMALTEO, 8
1.2.2.02.13.99.999	Altri terreni n.a.c.	MAGAZZINO COMUNALE AMALTEO	SCORPORO TERRENO DLGS 118/11
1.2.2.02.09.04.001	Fabbricati industriali e costruzioni leggere	MAGAZZINO COMUNALE BANDIDA - PROT. CIV.	VIA BANDIDA, 7
1.2.2.02.13.99.999	Altri terreni n.a.c.	MAGAZZINO COMUNALE BANDIDA - PROT. CIV.	SCORPORO TERRENO DLGS 118/11
1.2.2.02.10.02.001	Fabbricati ad uso commerciale e istituzionale di valore culturale, storico ed artistico	PALAZZO RAGAZZONI - FLANGINI - BIGLIA	VIALE ZANCANARO, 4
1.2.2.02.13.99.999	Altri terreni n.a.c.	PALAZZO RAGAZZONI - FLANGINI - BIGLIA	SCORPORO TERRENO DLGS 118/11
1.2.2.02.10.02.001	Fabbricati ad uso commerciale e istituzionale di valore culturale, storico ed artistico	EX SCUOLA NIEVO - CENTRO GIOVANI ZANCA	VIALE ZANCANARO, 4
1.2.2.02.13.99.999	Altri terreni n.a.c.	EX SCUOLA NIEVO - CENTRO GIOVANI ZANCA	SCORPORO TERRENO DLGS 118/11
1.2.2.02.09.18.001	Musei, teatri e biblioteche	BIBLIOTECA	VIALE TRIESTE, 34
1.2.2.02.13.99.999	Altri terreni n.a.c.	BIBLIOTECA	SCORPORO TERRENO DLGS 118/11
1.2.2.02.09.18.001	Musei, teatri e biblioteche	TEATRO ZANCANARO	VIALE ZANCANARO, 26
1.2.2.02.13.99.999	Altri terreni n.a.c.	TEATRO ZANCANARO	SCORPORO TERRENO DLGS 118/11
1.2.2.02.09.17.001	Fabbricati destinati ad asili nido	ASILO NIDO NICHOLAS GREEN	VIA CHIARADIA, 11
1.2.2.02.13.99.999	Altri terreni n.a.c.	ASILO NIDO NICHOLAS GREEN	SCORPORO TERRENO DLGS 118/11
1.2.2.02.09.03.001	Fabbricati ad uso scolastico	SCUOLA INFANZIA RODARI	VIA DELLE VALLI, 12
1.2.2.02.13.99.999	Altri terreni n.a.c.	SCUOLA INFANZIA RODARI	SCORPORO TERRENO DLGS 118/11
1.2.2.02.09.03.001	Fabbricati ad uso scolastico	SCUOLA PRIMARIA DE AMICIS	VIA DELLE VALLI, 6
1.2.2.02.13.99.999	Altri terreni n.a.c.	SCUOLA PRIMARIA DE AMICIS	SCORPORO TERRENO DLGS 118/11
1.2.2.02.09.03.001	Fabbricati ad uso scolastico	SCUOLA PRIMARIA DELEDDA	LARGO CADUTI FRANCO E POLETTO, 1
1.2.2.02.13.99.999	Altri terreni n.a.c.	SCUOLA PRIMARIA DELEDDA	SCORPORO TERRENO DLGS 118/11
1.2.2.02.09.03.001	Fabbricati ad uso scolastico	SCUOLA PRIMARIA XXXI OTTOBRE	VIA FRIULI, 5
1.2.2.02.13.99.999	Altri terreni n.a.c.	SCUOLA PRIMARIA XXXI OTTOBRE	SCORPORO TERRENO DLGS 118/11
1.2.2.02.09.03.001	Fabbricati ad uso scolastico	SCUOLA PRIMARIA MARCONI	VIA GOBETTI, 6
1.2.2.02.13.99.999	Altri terreni n.a.c.	SCUOLA PRIMARIA MARCONI	SCORPORO TERRENO DLGS 118/11
1.2.2.02.09.03.001	Fabbricati ad uso scolastico	SCUOLA PRIMARIA ALIGHIERI	VIA SAN GIOVANNI DI LIVENZA, 9
1.2.2.02.13.99.999	Altri terreni n.a.c.	SCUOLA PRIMARIA ALIGHIERI	SCORPORO TERRENO DLGS 118/11
1.2.2.02.09.03.001	Fabbricati ad uso scolastico	SCUOLA INFANZIA ARCHIMEDE	VIA CORNADELLA, 5
1.2.2.02.13.99.999	Altri terreni n.a.c.	SCUOLA INFANZIA ARCHIMEDE	SCORPORO TERRENO DLGS 118/11
1.2.2.02.09.03.001	Fabbricati ad uso scolastico	COMPLESSO SCOLASTICO BALLIANA	VIALE ZANCANARO, 58
1.2.2.02.13.99.999	Altri terreni n.a.c.	COMPLESSO SCOLASTICO BALLIANA	SCORPORO TERRENO DLGS 118/11
1.2.2.02.09.03.001	Fabbricati ad uso scolastico	CENTRO STUDI ETTOREO	VIA ETTOREO, 2
1.2.2.02.13.99.999	Altri terreni n.a.c.	CENTRO STUDI ETTOREO	SCORPORO TERRENO DLGS 118/11
1.2.2.02.09.03.001	Fabbricati ad uso scolastico	SCUOLA SEC. SUP. FLORA	VIALE MATTEOTTI
1.2.2.02.13.99.999	Altri terreni n.a.c.	SCUOLA SEC. SUP. FLORA	SCORPORO TERRENO DLGS 118/11
1.2.2.02.09.03.001	Fabbricati ad uso scolastico	SCUOLA SEC. SUP. DELLA VALENTINA	VIALE ZANCANARO, 29
1.2.2.02.13.99.999	Altri terreni n.a.c.	SCUOLA SEC. SUP. DELLA VALENTINA	SCORPORO TERRENO DLGS 118/11
1.2.2.02.09.03.001	Fabbricati ad uso scolastico	ISTITUTO MARCHESINI (ex Provincia)	VIA STADIO, 9

CODICE 118/11	DESCRIZIONE 118/11	DENOMINAZIONE	UBICAZIONE
1.2.2.02.13.99.999	Altri terreni n.a.c.	ISTITUTO MARCHESINI (ex Provincia)	SCORPORO TERRENO DLGS 118/11
1.2.2.02.09.03.001	Fabbricati ad uso scolastico	PALESTRA ISTIT. MARCHESINI (ex Provincia)	VIA STADIO, 9
1.2.2.02.13.99.999	Altri terreni n.a.c.	PALESTRA ISTIT. MARCHESINI (ex Provincia)	SCORPORO TERRENO DLGS 118/11
1.2.2.02.10.99.999	Beni immobili di valore culturale, storico ed artistico n.a.c.	PALAZZO ETTOREO	VIA PELIZZA, 18
1.2.2.02.13.99.999	Altri terreni n.a.c.	PALAZZO ETTOREO	SCORPORO TERRENO DLGS 118/11
1.2.2.02.09.99.999	Beni immobili n.a.c.	EX PRETURA	VIA GARIBALDI, 66
1.2.2.02.13.99.999	Altri terreni n.a.c.	EX PRETURA	SCORPORO TERRENO DLGS 118/11
1.2.2.02.09.99.999	Beni immobili n.a.c.	EX MACELLO	VIA SARTORI ADOLFO E EUGENIO, 10
1.2.2.02.13.99.999	Altri terreni n.a.c.	EX MACELLO	SCORPORO TERRENO DLGS 118/11
1.2.2.02.09.99.999	Beni immobili n.a.c.	EX SCUOLA MARCONI - SAN MICHELE	VIA PERUCH, 24
1.2.2.02.13.99.999	Altri terreni n.a.c.	EX SCUOLA MARCONI - SAN MICHELE	SCORPORO TERRENO DLGS 118/11
1.2.2.02.09.99.999	Beni immobili n.a.c.	EX SCUOLA RONCHE	VIA RONCHE, 51
1.2.2.02.13.99.999	Altri terreni n.a.c.	EX SCUOLA RONCHE	SCORPORO TERRENO DLGS 118/11
1.2.2.02.09.99.999	Beni immobili n.a.c.	EX SCUOLA GARIBALDI	VIA VISTORTA, 44
1.2.2.02.13.99.999	Altri terreni n.a.c.	EX SCUOLA GARIBALDI	SCORPORO TERRENO DLGS 118/11
1.2.2.02.09.99.999	Beni immobili n.a.c.	CASERMA CARABINIERI (ex Provincia)	VIA LACCHIN, 50
1.2.2.02.13.99.999	Altri terreni n.a.c.	CASERMA CARABINIERI (ex Provincia)	SCORPORO TERRENO DLGS 118/11
1.2.2.02.09.02.001	Fabbricati ad uso commerciale e istituzionale	SALA COMUNALE EX IACP	VIA DELLE VALLI, 47
1.2.2.02.13.99.999	Altri terreni n.a.c.	SALA COMUNALE EX IACP	SCORPORO TERRENO DLGS 118/11
1.2.2.02.09.02.001	Fabbricati ad uso commerciale e istituzionale	SALA RIUNIONI VILLORBA (PIASTRA POLIV.)	VIA MARCANDELLA
1.2.2.02.13.99.999	Altri terreni n.a.c.	SALA RIUNIONI VILLORBA (PIASTRA POLIV.)	SCORPORO TERRENO DLGS 118/11
1.2.2.02.09.02.001	Fabbricati ad uso commerciale e istituzionale	CENTRO SOCIALE FADALTI - DUE MORI	VIA CARDUCCI, 16
1.2.2.02.13.99.999	Altri terreni n.a.c.	CENTRO SOCIALE FADALTI - DUE MORI	SCORPORO TERRENO DLGS 118/11
1.2.2.02.09.01.001	Fabbricati ad uso abitativo	APPARTAMENTO C/O C. S. FADALTI - DUE MOR	VIA CARDUCCI, 16
1.2.2.02.13.99.999	Altri terreni n.a.c.	APPARTAMENTO C/O C. S. FADALTI - DUE MOR	SCORPORO TERRENO DLGS 118/11
1.2.2.02.09.02.001	Fabbricati ad uso commerciale e istituzionale	CENTRO AGG. SOC. EX BRANDOLINI	STRADA DEI CIOTTI
1.2.2.02.13.99.999	Altri terreni n.a.c.	CENTRO AGG. SOC. EX BRANDOLINI	SCORPORO TERRENO DLGS 118/11
1.2.2.02.09.02.001	Fabbricati ad uso commerciale e istituzionale	CENTRO AGG. GIO. SAN GIOVANNI DI LIVENZA	VIA SAN GIACOMO
1.2.2.02.13.99.999	Altri terreni n.a.c.	CENTRO AGG. GIO. SAN GIOVANNI DI LIVENZA	SCORPORO TERRENO DLGS 118/11
1.2.2.02.09.99.999	Beni immobili n.a.c.	EX CASERMA GIROLAMO DA SACILE	VIA FASAN
1.2.2.02.13.99.999	Altri terreni n.a.c.	EX CASERMA GIROLAMO DA SACILE	SCORPORO TERRENO DLGS 118/11
1.2.2.02.09.02.001	Fabbricati ad uso commerciale e istituzionale	DISTRETTO SANITARIO - SAN GREGORIO	VIA ETTOREO, 4
1.2.2.02.13.99.999	Altri terreni n.a.c.	DISTRETTO SANITARIO - SAN GREGORIO	SCORPORO TERRENO DLGS 118/11
1.2.2.02.09.02.001	Fabbricati ad uso commerciale e istituzionale	FARMACIA C/O DISTRETTO SANITARIO - S. G.	VIA ETTOREO, 4
1.2.2.02.13.99.999	Altri terreni n.a.c.	FARMACIA C/O DISTRETTO SANITARIO - S. G.	SCORPORO TERRENO DLGS 118/11
1.2.2.02.09.02.001	Fabbricati ad uso commerciale e istituzionale	COLONIA TALLON CON CASA CUSTODE	VIA COLONIA TALLON
1.2.2.02.13.99.999	Altri terreni n.a.c.	COLONIA TALLON CON CASA CUSTODE	SCORPORO TERRENO DLGS 118/11
1.2.2.02.09.02.001	Fabbricati ad uso commerciale e istituzionale	FATTORIA SOCIALE - EX SAN PATRIGNANO	STRADA DEI CAMOLLI
1.2.2.02.13.99.999	Altri terreni n.a.c.	FATTORIA SOCIALE - EX SAN PATRIGNANO	SCORPORO TERRENO DLGS 118/11
1.2.2.02.09.01.001	Fabbricati ad uso abitativo	APPARTAMENTO VIA RONCHE	VIA RONCHE, 50
1.2.2.02.13.99.999	Altri terreni n.a.c.	APPARTAMENTO VIA RONCHE	SCORPORO TERRENO DLGS 118/11
1.2.2.02.09.01.001	Fabbricati ad uso abitativo	APPARTAMENTO VIA RONCHE	VIA RONCHE, 50
1.2.2.02.13.99.999	Altri terreni n.a.c.	APPARTAMENTO VIA RONCHE	SCORPORO TERRENO DLGS 118/11
1.2.2.02.09.01.001	Fabbricati ad uso abitativo	APPARTAMENTO VIA RONCHE	VIA RONCHE, 50
1.2.2.02.13.99.999	Altri terreni n.a.c.	APPARTAMENTO VIA RONCHE	SCORPORO TERRENO DLGS 118/11

CODICE 118/11	DESCRIZIONE 118/11	DENOMINAZIONE	UBICAZIONE
1.2.2.02.13.99.999	Altri terreni n.a.c.	IMPIANTO SPORTIVO SFRISO	SCORPORO TERRENO DLGS 118/11
1.2.2.02.09.16.001	Impianti sportivi	IMPIANTO SPORTIVO TOMASELLA	VIA CARDUCCI, 17
1.2.2.02.13.99.999	Altri terreni n.a.c.	IMPIANTO SPORTIVO TOMASELLA	SCORPORO TERRENO DLGS 118/11
1.2.2.02.09.16.001	Impianti sportivi	IMPIANTO SPORTIVO PICCIN	VIA PICCIN
1.2.2.02.13.99.999	Altri terreni n.a.c.	IMPIANTO SPORTIVO PICCIN	SCORPORO TERRENO DLGS 118/11
1.2.2.02.09.16.001	Impianti sportivi	IMPIANTO SPORTIVO XXV APRILE CASTENETTO	VIA MALVIGNU', 3
1.2.2.02.13.99.999	Altri terreni n.a.c.	IMPIANTO SPORTIVO XXV APRILE CASTENETTO	SCORPORO TERRENO DLGS 118/11
1.2.2.02.09.16.001	Impianti sportivi	IMPIANTO SPORTIVO SAN GIOVANNI DI LIV.	VIA SAN GIOVANNI DI LIVENZA
1.2.2.02.13.99.999	Altri terreni n.a.c.	IMPIANTO SPORTIVO SAN GIOVANNI DI LIV.	SCORPORO TERRENO DLGS 118/11
1.2.2.02.09.16.001	Impianti sportivi	IMPIANTO SPORTIVO PALAMICHELETTO	VIA CARTIERA VECCHIA
1.2.2.02.13.99.999	Altri terreni n.a.c.	IMPIANTO SPORTIVO PALAMICHELETTO	SCORPORO TERRENO DLGS 118/11
1.2.2.02.09.16.001	Impianti sportivi	BOCCIODROMO	VIA CARDUCCI, 18
1.2.2.02.13.99.999	Altri terreni n.a.c.	BOCCIODROMO	SCORPORO TERRENO DLGS 118/11
1.2.2.02.09.02.001	Fabbricati ad uso commerciale e istituzionale	SEDE SCOUT	VIA RONCHE
1.2.2.02.13.99.999	Altri terreni n.a.c.	SEDE SCOUT	SCORPORO TERRENO DLGS 118/11
1.2.2.02.09.99.999	Beni immobili n.a.c.	ECOPIAZZOLA SAN GIOVANNI DI LIVENZA	
1.2.2.02.13.99.999	Altri terreni n.a.c.	ECOPIAZZOLA SAN GIOVANNI DI LIVENZA	SCORPORO TERRENO DLGS 118/11
1.2.2.02.09.99.999	Beni immobili n.a.c.	DEPURATORE SAN ODORICO	
1.2.2.02.13.99.999	Altri terreni n.a.c.	DEPURATORE SAN ODORICO	SCORPORO TERRENO DLGS 118/11
1.2.2.02.09.99.999	Beni immobili n.a.c.	EX CHIESA SAN GREGORIO	VIA GARIBALDI, 53
1.2.2.02.13.99.999	Altri terreni n.a.c.	EX CHIESA SAN GREGORIO	SCORPORO TERRENO DLGS 118/11
1.2.2.02.09.99.999	Beni immobili n.a.c.	MANUFATTI E IMPIANTI FIUME LIVENZA	
1.2.2.02.13.99.999	Altri terreni n.a.c.	MANUFATTI E IMPIANTI FIUME LIVENZA	SCORPORO TERRENO DLGS 118/11
1.2.2.01.01.01.001	Infrastrutture demaniali	VIABILITA'	TERRITORIO COMUNALE
1.2.2.01.01.01.001	Infrastrutture demaniali	VIA PERUCH (PISTA CICLABILE + STRADA)	TERRITORIO COMUNALE
1.2.2.01.01.01.001	Infrastrutture demaniali	VIABILITA' CASA SCUOLA - CITTA' SANE	TERRITORIO COMUNALE
1.2.2.01.01.01.001	Infrastrutture demaniali	STRADA FERROVIA SAN ODORICO	TERRITORIO COMUNALE
1.2.2.01.01.01.001	Infrastrutture demaniali	SOTTOPASSO TOPALIGO	TERRITORIO COMUNALE
1.2.2.01.01.01.001	Infrastrutture demaniali	SOTTOPASSO CORNADELLA	TERRITORIO COMUNALE
1.2.2.01.01.01.001	Infrastrutture demaniali	ROTATORIA SAN GIOVANNI DI LIVENZA	TERRITORIO COMUNALE
1.2.2.01.01.01.001	Infrastrutture demaniali	ROTATORIA SFRISO - ZANCANARO	TERRITORIO COMUNALE
1.2.2.01.01.01.001	Infrastrutture demaniali	ROTATORIE SS13 (N. 2) CON PARCHEGGIO	TERRITORIO COMUNALE
1.2.2.01.01.01.001	Infrastrutture demaniali	ROTATORIA SP15 - PARTE COMUNALE	TERRITORIO COMUNALE
1.2.2.01.01.01.001	Infrastrutture demaniali	PISTA CICLABILE RONCHE (VALORIZZAZIONE)	TERRITORIO COMUNALE
1.2.2.01.01.01.001	Infrastrutture demaniali	PISTA CICLABILE SAN LIBERALE (CURIEL)	TERRITORIO COMUNALE
1.2.2.01.01.01.001	Infrastrutture demaniali	PISTA CICLABILE VIA FLANGINI	TERRITORIO COMUNALE
1.2.2.01.01.01.001	Infrastrutture demaniali	PISTA CICLABILE CAVOLANO - SCHIAVOI	TERRITORIO COMUNALE
1.2.2.01.01.01.001	Infrastrutture demaniali	PISTA SAN GIOVANNI DEL TEMPIO	TERRITORIO COMUNALE
1.2.2.01.01.01.001	Infrastrutture demaniali	MARCIAPIEDE VIALE LACCHIN	TERRITORIO COMUNALE
1.2.2.01.01.01.001	Infrastrutture demaniali	PARCHEGGI ZONA STAZIONE	TERRITORIO COMUNALE
1.2.2.01.01.01.001	Infrastrutture demaniali	PARCHEGGIO VIA CARDUCCI	TERRITORIO COMUNALE
1.2.2.01.01.01.001	Infrastrutture demaniali	PARCHEGGIO VIA PICCIN	TERRITORIO COMUNALE
1.2.2.01.01.01.001	Infrastrutture demaniali	PONTE VIA GEROMINA	TERRITORIO COMUNALE
1.2.2.01.01.01.001	Infrastrutture demaniali	SEGNALETICA	TERRITORIO COMUNALE
1.2.2.01.01.01.001	Infrastrutture demaniali	RETE IDRICA	TERRITORIO COMUNALE

CODICE 118/11	DESCRIZIONE 118/11	DENOMINAZIONE	UBICAZIONE
1.2.2.01.01.01.001	Infrastrutture demaniali	RETE FOGNARIA	TERRITORIO COMUNALE
1.2.2.01.01.01.001	Infrastrutture demaniali	RETE GASDOTTO	TERRITORIO COMUNALE
1.2.2.01.01.01.001	Infrastrutture demaniali	RETE ILLUMINAZIONE PUBBLICA	TERRITORIO COMUNALE
1.2.2.01.01.01.001	Infrastrutture demaniali	RIQUALIFICAZIONE PIAZZA DEL POPOLO	TERRITORIO COMUNALE
1.2.2.01.01.01.001	Infrastrutture demaniali	RIQUALIFICAZIONE ZONA DUOMO	TERRITORIO COMUNALE
1.2.2.01.01.01.001	Infrastrutture demaniali	VALORIZZAZIONE LOC. CAMOLLI-CASUT	TERRITORIO COMUNALE
1.2.2.01.01.01.001	Infrastrutture demaniali	VALORIZZAZIONE LOC. CAVOLANO	TERRITORIO COMUNALE
1.2.2.01.01.01.001	Infrastrutture demaniali	VALORIZZAZIONE LOC. SAN ODORICO	TERRITORIO COMUNALE
1.2.2.01.01.01.001	Infrastrutture demaniali	VALORIZZAZIONE LOC. TOPALIGO	TERRITORIO COMUNALE
1.2.2.01.99.01.001	Altri beni demaniali	AREE FONTANELLI ACQUA REFR. E GASSATA	TERRITORIO COMUNALE
1.2.2.01.01.01.001	Infrastrutture demaniali	SISTEMAZIONE IDRAULICA LOC. RONCHE	TERRITORIO COMUNALE
1.2.2.01.01.01.001	Infrastrutture demaniali	SISTEMAZIONE IDRAULICA VIA CURIEL	TERRITORIO COMUNALE
1.2.2.01.99.01.001	Altri beni demaniali	MURA PRA' CASTELVECCHIO - RESTAURO	TERRITORIO COMUNALE
1.2.2.01.01.01.001	Infrastrutture demaniali	CANALE SCOLMATORE GRAVA - MESCHIO	TERRITORIO COMUNALE
1.2.2.01.02.01.001	Altri beni immobili demaniali	CIMITERO DI CAVOLANO	VIALE CAVOLANO
1.2.2.01.03.01.001	Terreni demaniali	CIMITERO DI CAVOLANO	SCORPORO TERRENO DLGS 118/11
1.2.2.01.02.01.001	Altri beni immobili demaniali	CIMITERO DI SACILE - SAN ODORICO	VIA DEI CIPRESSI
1.2.2.01.03.01.001	Terreni demaniali	CIMITERO DI SACILE - SAN ODORICO	SCORPORO TERRENO DLGS 118/11
1.2.2.01.02.01.001	Altri beni immobili demaniali	ABITAZIONE CIMITERO SAN ODORICO	VIA DEI CIPRESSI
1.2.2.01.03.01.001	Terreni demaniali	ABITAZIONE CIMITERO SAN ODORICO	SCORPORO TERRENO DLGS 118/11
1.2.2.01.99.01.001	Altri beni demaniali	ARREDO URBANO	TERRITORIO COMUNALE
1.2.2.01.99.01.001	Altri beni demaniali	ARREDO URBANO: PARCO TALLON spese	TERRITORIO COMUNALE
1.2.2.01.99.01.001	Altri beni demaniali	ARREDO URBANO: PARCO ORTAZZA spese	TERRITORIO COMUNALE
1.2.2.01.99.01.001	Altri beni demaniali	ARREDO URBANO: PARCO VIA RONCHE spese	TERRITORIO COMUNALE
1.2.2.01.99.01.001	Altri beni demaniali	ARREDO URBANO: AV VIA CARDUCCI spese	TERRITORIO COMUNALE
1.2.2.01.99.01.001	Altri beni demaniali	ARREDO URBANO: AV SAN MICHELE spese	TERRITORIO COMUNALE
1.2.2.01.99.01.001	Altri beni demaniali	ARREDO URBANO: AV VIA PELLICO spese	TERRITORIO COMUNALE
1.2.2.01.99.01.001	Altri beni demaniali	ARREDO URBANO: AV VILLAG. FONTANA spese	TERRITORIO COMUNALE
1.2.2.01.99.01.001	Altri beni demaniali	ARREDO URBANO: AV VIA BASSANO spese	TERRITORIO COMUNALE
1.2.2.01.99.01.001	Altri beni demaniali	AREA ATTREZZATA SOSTA CARAVAN spese	TERRITORIO COMUNALE
1.2.2.01.99.01.001	Altri beni demaniali	AREA SGAMBAMENTO CANI spese	TERRITORIO COMUNALE
1.2.2.01.99.01.001	Altri beni demaniali	RIQUALIFICAZIONE AREA EX MOLINO S.G.TEMP	TERRITORIO COMUNALE
1.2.2.01.02.01.001	Altri beni immobili demaniali	MONUMENTO AI CADUTI VIALE TRIESTE	TERRITORIO COMUNALE
1.2.2.02.09.04.001	Fabbricati industriali e costruzioni leggere	CABINA ELETTRICA VIA DON MILANI	TERRITORIO COMUNALE
1.2.2.02.13.99.999	Altri terreni n.a.c.	CABINA ELETTRICA VIA DON MILANI	SCORPORO TERRENO DLGS 118/11
1.2.2.02.09.04.001	Fabbricati industriali e costruzioni leggere	CABINA ELETTRICA VIA GRAMSCI	TERRITORIO COMUNALE
1.2.2.02.13.99.999	Altri terreni n.a.c.	CABINA ELETTRICA VIA GRAMSCI	SCORPORO TERRENO DLGS 118/11
1.2.2.02.09.04.001	Fabbricati industriali e costruzioni leggere	CABINA ELETTRICA VIA DELLO STADIO	TERRITORIO COMUNALE
1.2.2.02.13.99.999	Altri terreni n.a.c.	CABINA ELETTRICA VIA DELLO STADIO	SCORPORO TERRENO DLGS 118/11
1.2.2.02.09.04.001	Fabbricati industriali e costruzioni leggere	CABINA ELETTRICA VIA MARCO D'AVIANO	TERRITORIO COMUNALE
1.2.2.02.13.99.999	Altri terreni n.a.c.	CABINA ELETTRICA VIA MARCO D'AVIANO	SCORPORO TERRENO DLGS 118/11
1.2.2.02.09.04.001	Fabbricati industriali e costruzioni leggere	SERBATOIO ACQUEDOTTO VIA SAN LIBERALE	TERRITORIO COMUNALE
1.2.2.01.01.01.001	Infrastrutture demaniali	PONTE DELLA PIETA' - RESTAURO	TERRITORIO COMUNALE
1.2.2.02.13.99.999	Altri terreni n.a.c.	PRATO VIA DALL'AVA	TERRITORIO COMUNALE
1.2.2.02.13.99.999	Altri terreni n.a.c.	PRATO ZONA CANALE SCOLMATORE CORNADELLA	TERRITORIO COMUNALE

CODICE 118/11	DESCRIZIONE 118/11	DENOMINAZIONE	UBICAZIONE
1.2.2.02.13.99.999	Altri terreni n.a.c.	PARCO LOTT. "I TIGLI" VIA SAN TIZIANO	TERRITORIO COMUNALE
1.2.2.02.13.99.999	Altri terreni n.a.c.	A.V.ABITA COSTRUZIONI VIA MARCO DAVIANO	TERRITORIO COMUNALE
1.2.2.02.13.99.999	Altri terreni n.a.c.	A.V.AMBITO 16 VIA CANOVA	TERRITORIO COMUNALE
1.2.2.02.13.99.999	Altri terreni n.a.c.	A.V.AMBITO 17/30 VIA VECELLIO	TERRITORIO COMUNALE
1.2.2.02.13.99.999	Altri terreni n.a.c.	A.V.AMBITO 18/43 VIA VECELLIO	TERRITORIO COMUNALE
1.2.2.02.13.99.999	Altri terreni n.a.c.	A.V.AMBITO 18/43 VIA SCALUZIT	TERRITORIO COMUNALE
1.2.2.02.13.99.999	Altri terreni n.a.c.	A.V.AMBITO 18 VIA PALMANOVA	TERRITORIO COMUNALE
1.2.2.02.13.99.999	Altri terreni n.a.c.	A.V.AMBITO 23 VIA SALVO DACQUISTO	TERRITORIO COMUNALE
1.2.2.02.13.99.999	Altri terreni n.a.c.	A.V.AMBITO 33 STRADA VICINALE DEI VIDO	TERRITORIO COMUNALE
1.2.2.02.13.99.999	Altri terreni n.a.c.	A.V.AMBITO 40 V.LE S.GIOVANNI DEL TEMPIO	TERRITORIO COMUNALE
1.2.2.02.13.99.999	Altri terreni n.a.c.	A.V.AMBITO 45 VIA TOLMEZZO	TERRITORIO COMUNALE
1.2.2.02.13.99.999	Altri terreni n.a.c.	A.V.AMBITO 49 VIA TOPALIGO	TERRITORIO COMUNALE
1.2.2.02.13.99.999	Altri terreni n.a.c.	A.V.AMBITO 6 VIA BELLUNO	TERRITORIO COMUNALE
1.2.2.02.13.99.999	Altri terreni n.a.c.	A.V.AMBITO C1/23 VIA LAZIO	TERRITORIO COMUNALE
1.2.2.02.13.99.999	Altri terreni n.a.c.	AREA SGAMBAMENTO CANI terreno	TERRITORIO COMUNALE
1.2.2.02.13.99.999	Altri terreni n.a.c.	A.V.AMBITO FLUVIALE STR.COM.DEL CIMITERO	TERRITORIO COMUNALE
1.2.2.02.13.99.999	Altri terreni n.a.c.	A.V.AMBITO FLUVIALE VIA G. DI VITTORIO	TERRITORIO COMUNALE
1.2.2.02.13.99.999	Altri terreni n.a.c.	A.V.AMBITO IV VIA CAVOLANO	TERRITORIO COMUNALE
1.2.2.02.13.99.999	Altri terreni n.a.c.	A.V.AMBITO VI C1/6 VIA CORTINA	TERRITORIO COMUNALE
1.2.2.02.13.99.999	Altri terreni n.a.c.	A.V.AMBITO XI VIA ANDREON	TERRITORIO COMUNALE
1.2.2.02.13.99.999	Altri terreni n.a.c.	A.V.PIAZZA MOLISE VIA BASSANO	TERRITORIO COMUNALE
1.2.2.02.13.99.999	Altri terreni n.a.c.	A.V.APPRODO NORD S.S.PONTEBBANA	TERRITORIO COMUNALE
1.2.2.02.13.99.999	Altri terreni n.a.c.	A.V.AMBITO VIII VIA SFRISO	TERRITORIO COMUNALE
1.2.2.02.13.99.999	Altri terreni n.a.c.	A.V.BORGO ZANETTE VIA MARCHESINI	TERRITORIO COMUNALE
1.2.2.02.13.99.999	Altri terreni n.a.c.	A.V.BRENELLI VIA FURLANETTI	TERRITORIO COMUNALE
1.2.2.02.13.99.999	Altri terreni n.a.c.	A.V.BRENELLI VIA S.GIACOMO	TERRITORIO COMUNALE
1.2.2.02.13.99.999	Altri terreni n.a.c.	A.V.CARNELOS STR.COM. DI CAVOLANO	TERRITORIO COMUNALE
1.2.2.02.13.99.999	Altri terreni n.a.c.	A.V.COMPARTO GEROMINA Z.A. GEROMINA	TERRITORIO COMUNALE
1.2.2.02.13.99.999	Altri terreni n.a.c.	A.V.EX TALLON VIA PONTE LACCHIN	TERRITORIO COMUNALE
1.2.2.02.13.99.999	Altri terreni n.a.c.	A.V.EX MULINO VIA DEL MOLINO	TERRITORIO COMUNALE
1.2.2.02.13.99.999	Altri terreni n.a.c.	A.V.LOTT. S.G. TEMPIO	TERRITORIO COMUNALE
1.2.2.02.13.99.999	Altri terreni n.a.c.	A.V.LUNGO LA PAISA	TERRITORIO COMUNALE
1.2.2.02.13.99.999	Altri terreni n.a.c.	A.V.MARTINI VIA DELLE GINESTRE	TERRITORIO COMUNALE
1.2.2.02.13.99.999	Altri terreni n.a.c.	A.V.MONTANARI VIA DEI SALICI	TERRITORIO COMUNALE
1.2.2.02.13.99.999	Altri terreni n.a.c.	A.V.MONTANARI VIA PESTAROLE	TERRITORIO COMUNALE
1.2.2.02.13.99.999	Altri terreni n.a.c.	A.V.PISTA CICLABILE S.G.TEMPIO	TERRITORIO COMUNALE
1.2.2.02.13.99.999	Altri terreni n.a.c.	A.V.SAN LORENZO VIA DEI GELSI	TERRITORIO COMUNALE
1.2.2.02.13.99.999	Altri terreni n.a.c.	A.V.STRADA DELLA ROSTA	TERRITORIO COMUNALE
1.2.2.02.13.99.999	Altri terreni n.a.c.	A.V.STRADA DELLA ROSTA 2	TERRITORIO COMUNALE
1.2.2.02.13.99.999	Altri terreni n.a.c.	A.V.STRADA INTERNA S.G. TEMPIO	TERRITORIO COMUNALE
1.2.2.02.13.99.999	Altri terreni n.a.c.	A.V.VIA BASILICATA	TERRITORIO COMUNALE
1.2.2.02.13.99.999	Altri terreni n.a.c.	A.V.VIA BOLDARINI	TERRITORIO COMUNALE
1.2.2.02.13.99.999	Altri terreni n.a.c.	A.V.VIA BORGO SCHIAVOI	TERRITORIO COMUNALE
1.2.2.02.13.99.999	Altri terreni n.a.c.	A.V.VIA CARDUCCI	TERRITORIO COMUNALE
1.2.2.02.13.99.999	Altri terreni n.a.c.	A.V.VIA DALL'AVA	TERRITORIO COMUNALE

CODICE 118/11	DESCRIZIONE 118/11	DENOMINAZIONE	UBICAZIONE
1.2.2.02.13.99.999	Altri terreni n.a.c.	A.V.VIA DEI CIPRESSI	TERRITORIO COMUNALE
1.2.2.02.13.99.999	Altri terreni n.a.c.	A.V.VIA EMILIA	TERRITORIO COMUNALE
1.2.2.02.13.99.999	Altri terreni n.a.c.	A.V.VIA MONTEMEZZANO	TERRITORIO COMUNALE
1.2.2.02.13.99.999	Altri terreni n.a.c.	A.V.VIA SALVO D'ACQUISTO	TERRITORIO COMUNALE
1.2.2.02.13.99.999	Altri terreni n.a.c.	A.V.VIA SKLARUZIT	TERRITORIO COMUNALE
1.2.2.02.13.99.999	Altri terreni n.a.c.	A.V.VIA VAL D'AOSTA	TERRITORIO COMUNALE
1.2.2.02.13.99.999	Altri terreni n.a.c.	A.V.VIA VILLORBA	TERRITORIO COMUNALE
1.2.2.02.13.99.999	Altri terreni n.a.c.	A.V.VICOLO DAL FABBRO	TERRITORIO COMUNALE
1.2.2.02.13.99.999	Altri terreni n.a.c.	A.V.VISTORTA	TERRITORIO COMUNALE
1.2.2.02.13.99.999	Altri terreni n.a.c.	A.V.ZANETTE VIA COL ALTO	TERRITORIO COMUNALE
1.2.2.02.13.99.999	Altri terreni n.a.c.	A.V.ZONA DH2.1 VIA CORNADELLA	TERRITORIO COMUNALE
1.2.2.02.13.99.999	Altri terreni n.a.c.	A.V.VIA GOBETTI (ZONA PRIMARIA MARCONI)	TERRITORIO COMUNALE
1.2.2.02.13.99.999	Altri terreni n.a.c.	PARCO ORTAZZA terreno	TERRITORIO COMUNALE
1.2.2.02.13.99.999	Altri terreni n.a.c.	GIARDINO OSPEDALE VIA ETTOREO	TERRITORIO COMUNALE
1.2.2.02.13.99.999	Altri terreni n.a.c.	PARCO BRIGATA VIA BRIGATA MENOTTI	TERRITORIO COMUNALE
1.2.2.02.13.99.999	Altri terreni n.a.c.	PARCO DEL LIVENZA VIA RONCHE	TERRITORIO COMUNALE
1.2.2.02.13.99.999	Altri terreni n.a.c.	PARCO NATURALISTICO SMORTA DI CAVOLANO	TERRITORIO COMUNALE
1.2.2.02.13.99.999	Altri terreni n.a.c.	PRATO AMBITO H VIA VALLENONCELLO	TERRITORIO COMUNALE
1.2.2.02.13.99.999	Altri terreni n.a.c.	PRATO BORGO LACCHIN VIA CALAMANDREI	TERRITORIO COMUNALE
1.2.2.02.13.99.999	Altri terreni n.a.c.	PARCO AMBITO 28 VIA MONTEMEZ./TIEPOLO	TERRITORIO COMUNALE
1.2.2.02.13.99.999	Altri terreni n.a.c.	APPRODO SUD VIA DELLA GUARDA	TERRITORIO COMUNALE
1.2.2.02.13.99.999	Altri terreni n.a.c.	ESTERNO STADIO XXV APRILE	TERRITORIO COMUNALE
1.2.2.02.13.99.999	Altri terreni n.a.c.	ESTERNO STADIO XXV APRILE - ANTENNA	TERRITORIO COMUNALE
1.2.2.02.13.99.999	Altri terreni n.a.c.	CORTILE SCUOLA MARCHESINI (provinciale)	TERRITORIO COMUNALE
1.2.2.02.13.99.999	Altri terreni n.a.c.	AREA DEPURATORE VIA CAMPAGNOLA	TERRITORIO COMUNALE
1.2.2.02.13.99.999	Altri terreni n.a.c.	TERRENO VIA CAMPAGNOLA	TERRITORIO COMUNALE
1.2.2.02.13.99.999	Altri terreni n.a.c.	TERRENO VIA DEL MOLINO - fine loc. 01/16	TERRITORIO COMUNALE
1.2.2.02.13.99.999	Altri terreni n.a.c.	TERRENO VIA MALVIGNU'	TERRITORIO COMUNALE
1.2.2.02.13.99.999	Altri terreni n.a.c.	TERRENO ZONA ISOLA EC. (ST. VIC. CAMOL)	TERRITORIO COMUNALE
1.2.2.02.13.99.999	Altri terreni n.a.c.	TERRENO FATT. SOCIALE (ST. VIC. CAMOL)	TERRITORIO COMUNALE
1.2.2.02.13.99.999	Altri terreni n.a.c.	AREA POZZO ARTESIANO VIA BANDIDA	TERRITORIO COMUNALE
1.2.2.02.13.99.999	Altri terreni n.a.c.	AREA SOSTA CARAVAN terreno	TERRITORIO COMUNALE
1.2.2.02.13.99.999	Altri terreni n.a.c.	AREA ABITAZIONI ATER VIA CHIARADIA M 196	TERRITORIO COMUNALE
1.2.2.02.13.99.999	Altri terreni n.a.c.	AREA ABITAZIONI ATER VIA MENOTTI M 392	TERRITORIO COMUNALE
1.2.2.02.13.99.999	Altri terreni n.a.c.	AREA ABITAZIONI ATER VIA MENOTTI M 420	TERRITORIO COMUNALE
1.2.2.02.13.99.999	Altri terreni n.a.c.	AREA ABITAZIONI ATER VIA MENOTTI M 707	TERRITORIO COMUNALE
1.2.2.02.13.99.999	Altri terreni n.a.c.	AREA ABITAZIONI ATER VIA DALL'AVA M 93	TERRITORIO COMUNALE
1.2.2.02.13.99.999	Altri terreni n.a.c.	AREA ABITAZIONI ATER VIA DALL'AVA M 409	TERRITORIO COMUNALE
1.2.2.02.13.99.999	Altri terreni n.a.c.	AREA ABITAZIONI ATER VIA DEI CIPR. M 480	TERRITORIO COMUNALE
1.2.2.02.13.99.999	Altri terreni n.a.c.	AREA CABINA ELETTRICA VIA PERUCH	TERRITORIO COMUNALE
1.2.2.02.13.99.999	Altri terreni n.a.c.	TERRENO FUTURA ROTATORIA	TERRITORIO COMUNALE
1.2.2.02.13.99.999	Altri terreni n.a.c.	TERRENO ZONA S SERVIZI	TERRITORIO COMUNALE

**Per quanto attiene ai relativi proventi, ove esistenti, si rinvia ai dati riepilogati alla codifica di bilancio 3.01.0300*