



CITTA' DI SACILE

RELAZIONE TECNICA ILLUSTRATIVA AL
CONTO DEL BILANCIO
esercizio finanziario 2016

(Art. 151, comma 6, del D.Lgs. 18 agosto 2000, n. 267 e ss.mm.ii.)

L'art. 151, comma 6, del D.Lgs. 18 agosto 2000, n. 267, così recita *“al conto consuntivo è allegata una relazione illustrativa della Giunta che esprima le valutazioni di efficacia dell'azione condotta sulla base dei risultati conseguiti in rapporto ai programmi ed ai costi sostenuti”*.

L'art. 231 del D.Lgs. 267/2000 prevede che nella suddetta relazione vengano analizzati gli scostamenti principali intervenuti rispetto alle previsioni, motivando le cause che li hanno determinati.

Dovendo procedere ad illustrare i dati consuntivi dell'esercizio 2016, è opportuno ricordare che il Bilancio di Previsione per l'esercizio finanziario 2016 è stato approvato con deliberazione del Consiglio Comunale n. 37 del 11.07.2016, divenuta esecutiva a norma di legge.

Il bilancio di previsione 2016 iniziale presentava le seguenti risultanze:

BILANCIO DI PREVISIONE 2016		
ENTRATA		%
FPV per spese correnti	1.901.402,63	3,82%
FPV per spese in conto capitale	2.858.961,54	5,75%
Avanzo di amministrazione	1.411.478,40	2,84%
Titolo I - Entrate Tributarie	8.622.402,35	17,34%
Titolo II - Entrate per Trasferimenti Correnti	17.876.814,14	35,95%
Titolo III - Entrate Extratributarie	7.005.423,32	14,09%
Titolo IV - Entrate in conto capitale	2.033.989,75	4,09%
Titolo V - Entrate da riduzione di attività finanziarie	3.000.000,00	6,03%
Titolo VI - Accensione prestiti	0,00	0,00%
Titolo IX - Entrate per conto terzi e partite di giro	5.020.000,00	10,09%
TOTALE COMPLESSIVO ENTRATA	49.730.472,13	100,00%
SPESA		%
Disavanzo di Amministrazione	0,00	0,00%
Titolo I - Spese Correnti	33.324.180,43	67,01%
Titolo II - Spese in conto Capitale	6.455.807,71	12,98%
Titolo III - Spese per incremento di attività finanziarie	3.000.000,00	6,03%
Titolo IV - Spese per Rimborso Prestiti	1.930.483,99	3,88%
Titolo VII - Spese per conto terzi e partite di giro	5.020.000,00	10,09%
TOTALE COMPLESSIVO SPESA	49.730.472,13	100,00%

Nel corso dell'esercizio il bilancio è stato modificato in alcune occasioni mediante l'approvazione di variazioni di bilancio e prelevamenti dal fondo di riserva.

IMPIEGO AVANZO DI AMMINISTRAZIONE 2015

Il legislatore ha posto alcune norme che disciplinano le possibilità di impiego dell'Avanzo di Amministrazione. Infatti, l'art. 187 del D.Lgs. 267/2000 prevede che l'avanzo di amministrazione sia distinto in fondi liberi, fondi vincolati, fondi destinati agli investimenti e fondi accantonati e lo stesso articolo disciplina i tempi e le modalità del relativo utilizzo.

L'avanzo di amministrazione risultante alla chiusura dell'esercizio finanziario 2015 è stato accertato con deliberazione del Consiglio Comunale n. 23 in data 14.06.2016 in € 11.520.121,14.

Nel corso della gestione 2016 è stato parzialmente utilizzato l'avanzo di amministrazione derivante dal rendiconto 2015 come di seguito riportato:

AVANZO DI AMMINISTRAZIONE	RENDICONTO 2015	TOTALE APPLICATO NEL 2016	TOTALE DA APPLICARE
	11.520.121,14	1.533.369,83	9.986.751,31
AVANZO DI AMM.NE ACCANTONATO di cui:	3.817.843,53	530.000,00	3.287.843,53
Accantonamento per crediti di dubbia esigibilità	2.253.168,53	0,00	2.253.168,53
contributi regionali anticipati	1.564.675,00	530.000,00	1.034.675,00
AVANZO DI AMMINISTRAZIONE VINCOLATO di cui:	4.869.331,71	446.599,08	4.422.732,63
PER SPESE CORRENTI di cui:	888.202,48	242.116,30	646.086,18
utilizzo fondi per servizi socio assistenziali di Ambito 6.1 (quota a libera destinazione)	466.260,86	0,00	466.260,86
utilizzo fondi per servizi socio assistenziali di Ambito 6.1 (quota vincolata per utilizzo fondi regionali e statali)	149.494,05	110.233,18	39.260,87
utilizzo fondi per servizi socio assistenziali di Ambito 6.1 (quota vincolata per restituzione contributi regionali)	28.832,48	17.907,40	10.925,08
utilizzo fondi per servizi socio assistenziali di Ambito 6.1 (quota vincolata per restituzione maggiori quote versate dai Comuni)	111.759,01	111.759,01	0,00
utilizzo contributo regionale abbattimento barriere architettoniche	2.216,71	2.216,71	0,00
spese di personale (oneri inclusi)	87.324,97	0,00	87.324,97
utilizzo fondi per servizio politiche europee e marketing territoriale (quota vincolata)	18.834,73	0,00	18.834,73
avanzo vincolato da R.S.R. 2015 parte corrente	23.479,67	0,00	23.479,67
PER SPESE IN CONTO CAPITALE di cui:	3.981.129,23	204.482,78	3.776.646,45
utilizzo contributo regionale per messa in sicurezza del territorio comunale	205.000,00	0,00	205.000,00
utilizzo contributo regionale L.R. 2/83	78.395,68	0,00	78.395,68
acquisto impianto videoproiezione Palazzo Ragazzoni	29.280,00	29.280,00	0,00
minori spese diverse da restituire ad Enti Pubblici	8.372,04	1.294,12	7.077,92
eredita' Ros Bruna Ines	309,20	309,20	0,00
utilizzo contributo regionale per valorizzazione Cornadella	95.000,00	95.000,00	0,00
avanzo vincolato da R.S.R. 2015 parte capitale	3.564.772,31	78.599,46	3.486.172,85
AVANZO DI AMMINISTRAZIONE DESTINATO AGLI INVESTIMENTI	1.208.481,11	456.770,75	751.710,36
AVANZO DI AMMINISTRAZIONE DISPONIBILE	1.624.464,79	100.000,00	1.524.464,79

VERIFICA EQUILIBRI DI BILANCIO

Gli stanziamenti di bilancio iniziali, che nel corso della gestione sono stati oggetto di variazioni, vengono di seguito riepilogati al fine della verifica del mantenimento degli equilibri previsti dal D.Lgs. 267/2000.

Viene data evidenza del mantenimento degli equilibri sia nella fase di previsione iniziale che in quella definitiva.

EQUILIBRI DI PARTE CORRENTE	PREV. INIZ. 2016	PREV. DEF. 2016
FPV di Entrata - Parte Corrente	1.901.402,63	1.901.402,63
Avanzo di amministrazione per spese correnti	130.909,39	342.116,30
Titolo I - Entrate Tributarie	8.622.402,35	8.591.702,07
Titolo II - Entrate per Trasferimenti Correnti	17.876.814,14	16.962.524,08
Titolo III - Entrate Extratributarie	7.005.423,32	7.230.877,48
TOTALE ENTRATE CORRENTI (A)	35.536.951,83	35.028.622,56
Titolo I - Spese Correnti	33.324.180,43	32.226.267,44
Titolo IV - Spese per Rimborso Prestiti	1.930.483,99	1.930.483,99
TOTALE SPESE CORRENTI (B)	35.254.664,42	34.156.751,43
SALDO EQUILIBRI DI PARTE CORRENTE (C=A-B)	282.287,41	871.871,13

EQUILIBRI DI PARTE CAPITALE	PREV. INIZ. 2016	PREV. DEF. 2016
FPV di Entrata - Parte Capitale	2.858.961,54	2.858.961,54
Avanzo di amministrazione per spese in conto capitale	1.280.569,01	1.191.253,53
Titolo IV - Entrate in conto capitale	2.033.989,75	1.173.931,41
Titolo V - Entrate da riduzione di attività finanziarie	3.000.000,00	0,00
Titolo VI - Accensione di Prestiti	0,00	0,00
TOTALE ENTRATE IN CONTO CAPITALE (A)	9.173.520,30	5.224.146,48
Titolo II - Spese in conto Capitale	6.455.807,71	6.096.017,61
Titolo III - Spese per incremento di attività finanziarie	3.000.000,00	0,00
TOTALE SPESE IN CONTO CAPITALE (B)	9.455.807,71	6.096.017,61
SALDO EQUILIBRI DI PARTE CAPITALE (C=A-B)	-282.287,41	-871.871,13

Dai dati sopra esposti si evince l'utilizzo del saldo positivo derivante dalla parte corrente (avanzo economico) a finanziamento delle spese di investimento.

LA GESTIONE DI CASSA e IL RISULTATO DI AMMINISTRAZIONE

Il risultato di amministrazione alla fine dell'esercizio 2016 registra un avanzo pari ad € 11.314.657,58 come riportato nella tabella seguente:

	RESIDUI	COMPETENZA	TOTALE
Fondo Cassa al 01.01.2016			11.861.730,68
Riscossioni	5.021.962,63	29.957.526,09	34.979.488,72
Pagamenti	7.471.591,21	30.635.059,87	38.106.651,08
FONDO CASSA al 31.12.2016			8.734.568,32
Residui Attivi	8.731.161,14	5.220.876,50	13.952.037,64
Residui Passivi	1.731.271,33	6.717.199,13	8.448.470,46
FPV per Spese Correnti			253.424,59
FPV per Spese in Conto Capitale			2.670.053,33
AVANZO DI AMMINISTRAZIONE AL 31.12.2016			11.314.657,58

L'avanzo di amministrazione è distinto in fondi accantonati, vincolati, destinati agli investimenti e disponibili, come risulta nella tabella riepilogativa:

AVANZO DI AMMINISTRAZIONE AL 31.12.2016	11.314.657,58
PARTE ACCANTONATA	
accantonamento per crediti di dubbia esigibilità	2.223.755,48
accantonamento per crediti di dubbia esigibilità - Ambito 6.1	44.714,12
contributi regionali anticipati	1.034.675,00
TOTALE PARTE ACCANTONATA	3.303.144,60
PARTE VINCOLATA	
Per Spese correnti, di cui:	
utilizzo fondi per servizi socio assistenziali di Ambito 6.1 (quota a libera destinazione)	490.522,42
utilizzo fondi per servizi socio assistenziali di Ambito 6.1 (quota vincolata per utilizzo f.di vincolati)	133.596,95
utilizzo fondi per servizi socio assistenziali di Ambito 6.1 (quota vincolata per restituzione contr. reg.li non utilizzati)	47.472,24
utilizzo fondi per servizi socio assistenziali di Ambito 6.1 (quota vincolata per restituzione maggiori quote versate dai Comuni)	81.783,77
indennità di fine mandato del Sindaco (Irap inclusa)	11.846,58
spese di personale (oneri compresi)	176.293,27
contributo regionale LSU da restituire	14.918,70
utilizzo fondi per servizio politiche europee e marketing territoriale (quota vincolata)	18.834,73
avanzo vincolato da R.S.R. di parte corrente	23.479,67
Totale parte Vincolata per spese correnti	998.748,33
Per Spese in conto capitale, di cui:	
contributo regionale per messa in sicurezza del territorio comunale	224.920,89
utilizzo contributo regionale L.R. 2/83	156.791,36
minori spese diverse da restituire ad enti pubblici	7.435,41
avanzo vincolato da R.S.R. di parte capitale	3.454.172,85
Totale parte Vincolata per spese in conto capitale	3.843.320,51
TOTALE PARTE VINCOLATA	4.842.068,84
PARTE DESTINATA AGLI INVESTIMENTI	918.568,58
PARTE DISPONIBILE	2.250.875,56

FONDO CREDITI DI DUBBIA ESIGIBILITA' (FCDE)

Il sistema contabile armonizzato prevede la costituzione obbligatoria del Fondo Crediti di Dubbia Esigibilità (FCDE), destinato a coprire l'eventuale mancata riscossione di entrate.

L'utilizzo della quota di avanzo accantonata per i crediti di dubbia esigibilità è effettuato a seguito della eventuale cancellazione dei crediti dal conto del bilancio, riducendo di pari importo il risultato di amministrazione.

Le quote accantonate dell'avanzo sono utilizzabili a seguito del verificarsi dei rischi per i quali sono stati accantonati. Quando viene accertato che il credito è divenuto a tutti gli effetti inesigibile la corrispondente quota del risultato di amministrazione viene liberata dal vincolo.

La tabella successiva descrive la composizione dell'accantonamento al fondo:

Tipologia	DENOMINAZIONE	RESIDUI ATTIVI FORMATI NELL'ESERCIZIO CUI SI RIFERISCE IL RENDICONTO	RESIDUI ATTIVI DEGLI ESERCIZI PRECEDENTI	TOTALE RESIDUI ATTIVI	IMPORTO MINIMO DEL FONDO	FONDO CREDITI DUBBIA ESIGIBILITA'	% di accantonamento al fondo crediti di dubbia esigibilità
		(a)	(b)	(c) = (a) + (b)	(d)	(f)	(g) = (f) / (c)
ENTRATE TRIBUTARIE							
1010100	TOSAP	31.433,91	14.686,55	46.120,46	15.814,76	15.814,76	34,29%
1010100	TARI	352.233,66	960.812,74	1.313.046,40	996.203,67	996.203,67	75,87%
1010100	TARI anni pregressi	3.299,72	0,00	3.299,72	0,00	0,00	0,00%
1010100	ICI anni pregressi	18.087,64	1.098,59	19.186,23	0,00	0,00	0,00%
TOTALE ENTRATE TRIBUTARIE		405.054,93	976.597,88	1.381.652,81	1.012.018,43	1.012.018,43	73,25%
ENTRATE EXTRATRIBUTARIE							
3010000	Rette Asilo Nido	19.649,80	25.105,45	44.755,25	22.194,05	22.194,05	49,59%
3010000	Rette Casa di Riposo	362.029,62	33.179,50	395.209,12	48.530,11	48.530,11	12,28%
3010000	Proventi Servizio Assistenza Domiciliare	42.582,71	14.260,21	56.842,92	26.451,32	26.451,32	46,53%
3010000	Proventi Centri Diurni	34.215,14	3.061,97	37.277,11	4.551,74	4.551,74	12,21%
3010000	Compartecipazione spesa rette strutture	0,00	24.335,20	24.335,20	13.711,06	13.711,06	56,34%
3020000	Sanzioni al CdS	182.367,28	1.020.216,82	1.202.584,10	1.141.012,89	1.141.012,89	94,88%
TOTALE ENTRATE EXTRATRIBUTARIE		640.844,55	1.120.159,15	1.761.003,70	1.256.451,17	1.256.451,17	71,35%
TOTALE GENERALE		1.045.899,48	2.096.757,03	3.142.656,51	2.268.469,60	2.268.469,60	72,18%

Il FCDE è riconducibile al Comune di Sacile per un importo pari a € 2.223.755,48 ed all'Ambito Distrettuale 6.1 per € 44.714,12.

CONCILIAZIONE DEI RISULTATI FINANZIARI

La conciliazione tra il risultato della gestione 2016 ed il risultato di amministrazione scaturisce dai seguenti elementi:

RISULTATI DELLA GESTIONE		
GESTIONE DI COMPETENZA		
FPV di entrata	(+)	4.760.364,17
Accertamenti di competenza	(+)	35.178.402,59
Impegni di competenza compreso FPV	(-)	40.275.736,92
SALDO GESTIONE DI COMPETENZA	(=)	-336.970,16
GESTIONE DEI RESIDUI		
Maggiori residui attivi riaccertati	(+)	154.210,38
Minori residui attivi riaccertati	(-)	423.576,36
Minori residui passivi riaccertati	(+)	400.872,58
SALDO GESTIONE RESIDUI	(=)	131.506,60
RIEPILOGO		
SALDO GESTIONE DI COMPETENZA	(+)	-336.970,16
SALDO GESTIONE RESIDUI	(+)	131.506,60
AVANZO 2015 APPLICATO	(+)	1.533.369,83
AVANZO 2015 NON APPLICATO	(+)	9.986.751,31
AVANZO DI AMMINISTRAZIONE AL 31.12.2016	(=)	11.314.657,58

GESTIONE DEI RESIDUI

Va ricordato che il D.Lgs. n. 118/2011, con le successive modificazioni ed integrazioni, ha resa obbligatoria, a partire dal 2015, l'armonizzazione contabile; in questa sede ci limitiamo a sottolineare il principio cardine del nuovo impianto, ovvero il principio n. 16 detto *Principio della competenza finanziaria potenziata*; in base ad esso "tutte le obbligazioni giuridicamente perfezionate, attive e passive, che danno luogo ad entrate e spese per l'ente, devono essere registrate nelle scritture contabili quando l'obbligazione è perfezionata, con imputazione all'esercizio in cui l'obbligazione viene a scadenza".

Da ciò ne deriva che possono essere mantenuti a residui, sia per quanto riguarda l'entrata che la spesa, solamente gli accertamenti e gli impegni che, alla data del 31 dicembre, costituiscono obbligazione giuridiche perfezionate e scadute.

Ai sensi dell'art. 11, comma 6, lettera e) del D.Lgs. 118/2011 ogni responsabile ha effettuato opportuna valutazione circa le ragioni e la fondatezza della persistenza dei residui con anzianità superiore ai cinque anni.

Gli importi di maggior consistenza vengono mantenuti in quanto relativi ad entrate in fase di riscossione coattiva a cura del Concessionario o legati a contributi soggetti a rendicontazione.

La gestione dei residui effettuata nel corso del 2016 ha comportato un saldo positivo complessivo fra i maggiori e i minori residui attivi ed i minori residui passivi riaccertati pari ad € 131.506,60, come evidenzia la tabella successiva.

I maggiori residui attivi ammontano ad € 154.210,38, mentre i minori residui attivi sono pari ad € 423.576,36.

La gestione dei residui passivi rileva economie pari ad € 400.872,58.

Analizzando il dato esposto distinguendo le diverse gestioni, dalla parte corrente emerge un saldo positivo pari ad € 236.329,05, da quella in conto capitale un saldo negativo pari ad € 98.714,96 ed, infine, da quella relativa ai servizi per conto terzi e partite di giro un saldo anch'esso negativo per € 6.107,49.

GESTIONE DEI RESIDUI		
GESTIONE CORRENTE		
Maggiori residui attivi riaccertati	(+)	154.210,38
Minori residui attivi riaccertati	(-)	200.036,00
Minori residui passivi riaccertati	(+)	282.154,67
SALDO GESTIONE RESIDUI CORRENTE	(=)	236.329,05
GESTIONE IN CONTO CAPITALE		
Maggiori residui attivi riaccertati	(+)	0,00
Minori residui attivi riaccertati	(-)	215.171,60
Minori residui passivi riaccertati	(+)	116.456,64
SALDO GESTIONE RESIDUI IN CONTO CAPITALE	(=)	-98.714,96
GESTIONE SERVIZI PER CONTO TERZI E PARTITE DI GIRO		
Maggiori residui attivi riaccertati	(+)	0,00
Minori residui attivi riaccertati	(-)	8.368,76
Minori residui passivi riaccertati	(+)	2.261,27
SALDO GESTIONE RESIDUI SERVIZI PER CONTO TERZI	(=)	-6.107,49
SALDO COMPLESSIVO GESTIONE RESIDUI	(=)	131.506,60

Infine, oltre alla gestione dei residui in corso d'anno, con deliberazione della Giunta Comunale n. 37 del 20.03.2017 si è provveduto al riaccertamento ordinario dei residui, in ossequio al punto n. 9 del "Principio contabile applicato concernente la contabilità finanziaria" (Allegato n. 4/2 al D.Lgs. 118/2011), con le risultanze di seguito riportate:

Titolo	Descrizione	Esercizi precedenti	2012	2013	2014	2015	2016	Totale
RESIDUI ATTIVI								
Titolo I	Entrate Tributarie	322.156,28	117.398,42	194.565,69	437.222,74	511.475,72	1.604.451,50	3.187.270,35
Titolo II	Entrate per Trasferimenti Correnti	50.069,94	2.700,00	11.388,04	159.903,50	543.318,87	1.813.520,34	2.580.900,69
Titolo III	Entrate Extratributarie	655.768,47	447.684,37	10.539,27	118.495,74	339.983,56	1.188.995,45	2.761.466,86
Titolo IV	Entrate in conto capitale	811.724,59	280.877,52	61.274,71	31.271,94	748.035,48	297.603,37	2.230.787,61
Titolo V	Entrate da riduzione di attività finanziarie	0,00	0,00	0,00	0,00	2.800.002,97	0,00	2.800.002,97
Titolo VI	Accensione Prestiti	0,00	0,00	0,00	0,00	0,00	0,00	0,00
Titolo IX	Entrate per conto terzi e partite di giro	50.467,11	1.636,58	1.913,72	299,20	20.986,71	316.305,84	391.609,16
TOTALE RESIDUI ATTIVI		1.890.186,39	850.296,89	279.681,43	747.193,12	4.963.803,31	5.220.876,50	13.952.037,64
RESIDUI PASSIVI								
Titolo I	Spese Correnti	42.444,13	54.281,66	112.984,30	375.925,61	713.537,97	5.415.683,66	6.714.857,33
Titolo II	Spese in conto Capitale	64.912,88	67.506,23	7.071,40	7.730,10	107.432,71	764.594,42	1.019.247,74
Titolo III	Spese per incremento di attività finanziarie	0,00	0,00	0,00	0,00	0,00	0,00	0,00
Titolo IV	Rimborso Prestiti	0,00	0,00	0,00	0,00	0,00	0,00	0,00
Titolo VII	Spese per conto terzi e partite di giro	64.933,86	15.384,00	48.509,39	18.843,09	29.774,00	536.921,05	714.365,39
TOTALE RESIDUI PASSIVI		172.290,87	137.171,89	168.565,09	402.498,80	850.744,68	6.717.199,13	8.448.470,46

GESTIONE DI COMPETENZA

ANALISI DEI RISULTATI DELLA COMPETENZA

La gestione di competenza 2016 ha comportato un saldo negativo tra accertamenti ed impegni pari ad € 336.970,16, come evidenzia la tabella successiva, considerando tra gli impegni anche quelli la cui esigibilità è stata differita agli esercizi finanziari successivi mediante il ricorso al Fondo Pluriennale Vincolato e, tra le entrate, anche il FPV di entrata a finanziamento degli impegni 2016 derivanti da obbligazioni assunte e finanziate negli esercizi precedenti.

Il saldo di cui sopra è stato finanziato mediante l'utilizzo di avanzo di amministrazione derivante dal rendiconto precedente.

Nelle tabelle a seguire viene data evidenza di come le singole gestioni (corrente e in conto capitale) partecipino alla definizione del risultato di competenza. Per quanto riguarda, invece, la gestione dei servizi per conto terzi e partite di giro, il saldo di competenza non può che essere, per sua definizione, nullo.

ENTRATE TOTALI DI COMPETENZA	Previsioni iniziali	Previsioni definitive	Accertamenti	%
Titolo I - Entrate Tributarie	8.622.402,35	8.591.702,07	8.453.472,14	98,39%
Titolo II - Entrate per Trasferimenti Correnti	17.876.814,14	16.962.524,08	16.093.457,99	94,88%
Titolo III - Entrate Extratributarie	7.005.423,32	7.230.877,48	6.885.143,71	95,22%
Titolo IV - Entrate in conto capitale	2.033.989,75	1.173.931,41	1.033.455,76	88,03%
Titolo V - Entrate da riduzione di attività finanziarie	3.000.000,00	0,00	0,00	-
Titolo VI - Accensione di Prestiti	0,00	0,00	0,00	-
Titolo VII - Entrate per conto terzi e partite di giro	5.020.000,00	5.030.000,00	2.712.872,99	53,93%
Avanzo di amministrazione - Parte Corrente	130.909,39	342.116,30	0,00	-
Avanzo di amministrazione - Parte Investimenti	1.280.569,01	1.191.253,53	0,00	-
FPV di Entrata - Parte Corrente (da considerarsi come accertato)	1.901.402,63	1.901.402,63	1.901.402,63	-
FPV di Entrata - Parte Investimenti (da considerarsi come accertato)	2.858.961,54	2.858.961,54	2.858.961,54	-
TOTALE ENTRATE	49.730.472,13	45.282.769,04	39.938.766,76	
SPESE TOTALI DI COMPETENZA	Previsioni iniziali	Previsioni definitive	Impegni	%
Titolo I - Spese Correnti (al netto del FPV di spesa)	33.324.180,43	31.972.842,85	29.680.660,87	92,83%
FPV di Spesa - Parte Corrente (impegni differiti)	0,00	253.424,59	253.424,59	-
Titolo II - Spese in conto Capitale (al netto del FPV di spesa)	5.855.807,71	3.425.964,28	3.028.241,39	88,39%
FPV di Spesa - Parte Investimenti (impegni differiti)	600.000,00	2.670.053,33	2.670.053,33	-
Titolo III - Spese per incremento di attività finanziarie	3.000.000,00	0,00	0,00	-
Titolo IV - Spese per Rimborso Prestiti	1.930.483,99	1.930.483,99	1.930.483,75	100,00%
Titolo VII - Spese per conto terzi e partite di giro	5.020.000,00	5.030.000,00	2.712.872,99	53,93%
TOTALE SPESE	49.730.472,13	45.282.769,04	40.275.736,92	
SALDO DELLA GESTIONE DI COMPETENZA	0,00	0,00	-336.970,16	

PARTE CORRENTE DI COMPETENZA	Previsioni iniziali	Previsioni definitive	Accertamenti	%
ENTRATE CORRENTI				
Titolo I - Entrate Tributarie	8.622.402,35	8.591.702,07	8.453.472,14	98,39%
Titolo II - Entrate per Trasferimenti Correnti	17.876.814,14	16.962.524,08	16.093.457,99	94,88%
Titolo III - Entrate Extratributarie	7.005.423,32	7.230.877,48	6.885.143,71	95,22%
Avanzo di amministrazione - Parte Corrente	130.909,39	342.116,30	0,00	-
FPV di Entrata - Parte Corrente (da considerarsi come accertato)	1.901.402,63	1.901.402,63	1.901.402,63	-
<i>TOTALE ENTRATE CORRENTI</i>	<i>35.536.951,83</i>	<i>35.028.622,56</i>	<i>33.333.476,47</i>	
SPESE CORRENTI				
Titolo I - Spese Correnti (al netto del FPV di spesa)	33.324.180,43	31.972.842,85	29.680.660,87	92,83%
FPV di Spesa - Parte Corrente (impegni differiti)	0,00	253.424,59	253.424,59	-
Titolo IV - Spese per Rimborso Prestiti	1.930.483,99	1.930.483,99	1.930.483,75	100,00%
<i>TOTALE SPESE CORRENTI</i>	<i>35.254.664,42</i>	<i>34.156.751,43</i>	<i>31.864.569,21</i>	
<i>SALDO DELLA GESTIONE CORRENTE DI COMPETENZA</i>	<i>282.287,41</i>	<i>871.871,13</i>	<i>1.468.907,26</i>	

PART E INVESTIMENTI DI COMPETENZA	Previsioni iniziali	Previsioni definitive	Accertamenti	%
ENTRATE PER INVESTIMENTI				
Titolo IV - Entrate in conto capitale	2.033.989,75	1.173.931,41	1.033.455,76	88,03%
Titolo V - Entrate da riduzione di attività finanziarie	3.000.000,00	0,00	0,00	-
Titolo VI - Accensione di Prestiti	0,00	0,00	0,00	-
Avanzo di amministrazione - Parte Investimenti	1.280.569,01	1.191.253,53	0,00	-
FPV di Entrata - Parte Investimenti (da considerarsi come accertato)	2.858.961,54	2.858.961,54	2.858.961,54	-
<i>TOTALE ENTRATE PER INVESTIMENTI</i>	<i>9.173.520,30</i>	<i>5.224.146,48</i>	<i>3.892.417,30</i>	
SPESE PER INVESTIMENTI				
Titolo II - Spese in conto Capitale (al netto del FPV di spesa)	5.855.807,71	3.425.964,28	3.028.241,39	88,39%
FPV di Spesa - Parte Investimenti (impegni differiti)	600.000,00	2.670.053,33	2.670.053,33	-
Titolo III - Spese per incremento di attività finanziarie	3.000.000,00	0,00	0,00	-
<i>TOTALE SPESE</i>	<i>9.455.807,71</i>	<i>6.096.017,61</i>	<i>5.698.294,72</i>	
<i>SALDO DELLA GESTIONE INVESTIMENTI DI COMPETENZA</i>	<i>-282.287,41</i>	<i>-871.871,13</i>	<i>-1.805.877,42</i>	

GESTIONE DI COMPETENZA	Previsioni iniziali	Previsioni definitive	Accertamenti
SALDO DELLA GESTIONE CORRENTE DI COMPETENZA	282.287,41	871.871,13	1.468.907,26
SALDO DELLA GESTIONE INVESTIMENTI DI COMPETENZA	-282.287,41	-871.871,13	-1.805.877,42
<i>SALDO DELLA GESTIONE DI COMPETENZA</i>	<i>0,00</i>	<i>0,00</i>	<i>-336.970,16</i>

RISULTATO DELLA GESTIONE COMPLESSIVA

Dalle analisi sopra riportate emerge un saldo dalla gestione dei residui pari a € 131.506,60 ed un saldo dalla gestione di competenza pari a € 1.196.399,67.

Ai fini della determinazione dell'avanzo di amministrazione complessivamente determinatosi dalla gestione 2016 va considerato l'applicazione dell'avanzo derivante dal rendiconto dell'esercizio precedente.

Nello specifico è stato destinato avanzo di amministrazione alla parte corrente per € 342.116,30 e € 1.191.253,53 a quella relativa agli investimenti.

In tal modo viene generato un avanzo di amministrazione, dalla gestione di competenza, pari ad € 1.196.399,67 che, sommato a quello derivante dalla gestione residui visto in precedenza, pari a € 131.506,60, determina l'ammontare complessivo dell'avanzo generato dalla gestione nell'anno 2016 pari a € 1.327.906,27.

Aggiungendo all'importo di cui sopra la quota di avanzo di amministrazione precedentemente determinata e non applicata si perviene alla quantificazione dell'avanzo di amministrazione 2016, ammontante complessivamente a € 11.314.657,58.

GESTIONE COMPLESSIVA - AVANZO DI AMMINISTRAZIONE	Importo
Saldo della Gestione Corrente	1.468.907,26
Avanzo di Amministrazione applicato alla Parte Corrente	342.116,30
<i>AVANZO GENERATO DALLA GESTIONE CORRENTE</i>	<i>1.811.023,56</i>
Saldo della Gestione Investimenti	-1.805.877,42
Avanzo di Amministrazione applicato alla Parte Investimenti	1.191.253,53
<i>AVANZO GENERATO DALLA GESTIONE INVESTIMENTI</i>	<i>-614.623,89</i>
<i>AVANZO GENERATO DALLA GESTIONE DI COMPETENZA</i>	<i>1.196.399,67</i>
<i>AVANZO GENERATO DALLA GESTIONE RESIDUI</i>	<i>131.506,60</i>
<i>AVANZO COMPLESSIVO DELLA GESTIONE 2016</i>	<i>1.327.906,27</i>
<i>AVANZO DI AMMINISTRAZIONE 2015 NON APPLICATO</i>	<i>9.986.751,31</i>
<i>AVANZO DI AMMINISTRAZIONE 2016</i>	<i>11.314.657,58</i>

ANALISI SULLA COMPETENZA

ANALISI DELLE ENTRATE

In questa sezione si fornisce un raffronto dei dati di accertamento delle entrate tra l'anno oggetto del presente rendiconto e quello precedente.

Il raffronto viene effettuato con il solo 2015 in quanto trattasi dell'unico esercizio rendicontato ai sensi del D.Lgs. 118/2011 che riporta, pertanto, grandezze omogenee e paragonabili.

ENTRATE TOTALI DI COMPETENZA	Accertamenti 2015	Accertamenti 2016	Variazione %
Titolo I - Entrate Tributarie	9.124.342,07	8.453.472,14	-7,35%
Titolo II - Entrate per Trasferimenti Correnti	16.672.522,72	16.093.457,99	-3,47%
Titolo III - Entrate Extratributarie	6.812.300,45	6.885.143,71	1,07%
Titolo IV - Entrate in conto capitale	1.176.546,44	1.033.455,76	-12,16%
Titolo V - Entrate da riduzione di attività finanziarie	3.507.996,66	0,00	-100,00%
Titolo VI - Accensione di Prestiti	548.200,00	0,00	-100,00%
Titolo VII - Entrate per conto terzi e partite di giro	2.409.112,10	2.712.872,99	12,61%
TOTALE ENTRATE	40.251.020,44	35.178.402,59	-12,60%

I dati esposti vanno considerati alla luce delle seguenti precisazioni:

- Entrate Tributarie: la diminuzione deriva principalmente dall'introduzione dell'esenzione TASI.
- Entrate per Trasferimenti Correnti: il dato deriva principalmente dalla variazione dei trasferimenti regionali concessi all'Ambito Distrettuale 6.1 a finanziamento della propria attività.
- Entrate da riduzione di attività finanziarie: l'accertamento del 2015 costituisce un mero giro contabile (trova impegno corrispondente in spesa) che, in applicazione delle nuove regole contabili, ha richiesto lo spostamento dei mutui residui in competenza 2015.
- Accensione di prestiti: nel 2016 non sono stati contratti mutui.

ANALISI DELLE SPESE

Come per le entrate, anche per la parte spesa si fornisce un raffronto dei dati relativi agli impegni tra l'anno oggetto del presente rendiconto e quello precedente.

Solo al fine del confronto delle annualità 2015 e 2016 gli impegni vengono depurati delle quote finanziate con FPV di entrata derivante da differimento di esigibilità da anni precedenti e, pertanto, finanziati nelle medesime annualità. Analogamente viene considerata la componente impegnata e differita ad esercizi successivi. In tal modo si espone, per ciascun anno, solo il dato relativo a ciò che viene impegnato con copertura nel medesimo esercizio.

SPESE TOTALI DI COMPETENZA	Impegni 2015	Impegni 2016	Variazione %
Titolo I - Spese Correnti (al netto del FPV di entrata e al lordo del FPV di spesa)	28.783.128,16	28.032.682,83	-2,61%
Titolo II - Spese in conto Capitale (al netto del FPV di entrata e al lordo del FPV di spesa)	4.284.916,75	2.839.333,18	-33,74%
Titolo III - Spese per incremento di attività finanziarie	3.507.996,66	0,00	-100,00%
Titolo IV - Spese per Rimborso Prestiti	2.954.546,57	1.930.483,75	-34,66%
Titolo VII - Spese per conto terzi e partite di giro	2.409.112,10	2.712.872,99	12,61%
TOTALE SPESE	41.939.700,24	35.515.372,75	-15,32%

I dati esposti vanno considerati alla luce delle seguenti precisazioni:

- Spese Correnti: la diminuzione dei trasferimenti per l'Ambito, come in precedenza evidenziato, determina conseguentemente una riduzione della relativa spesa.
- Spese in conto Capitale: l'elevato importo del 2015 risente dell'applicazione dei nuovi principi contabili che hanno imposto l'eliminazione di gran parte dei residui per farli confluire in avanzo di amministrazione, poi riapplicato al bilancio in quota parte.
- Spese per incremento di attività finanziarie: vedasi quanto detto per la parte entrata.
- Spese per rimborso prestiti: il dato del 2015 risente dell'applicazione di avanzo di amministrazione, per l'importo circa 941 mila euro, finalizzato all'estinzione di mutui.

ANALISI DELLE SPESE PER MACROAGGREGATO

Di seguito viene fornito il quadro delle spese correnti e di investimento classificate per Macroaggregati (fattori produttivi), con la percentuale di incidenza sul totale.

SPESE CORRENTI	Impegni	%
01 - Redditi da lavoro dipendente	4.812.563,22	16,21%
02 - Imposte e tasse a carico dell'ente	306.924,69	1,03%
03 - Acquisto di beni e servizi	14.221.357,77	47,91%
04 - Trasferimenti correnti	8.211.683,39	27,67%
07 - Trasferimenti correnti	956.011,04	3,22%
08 - Altre spese per redditi da capitale	0,00	0,00%
09 - Rimborsi e poste correttive delle entrate	247.409,66	0,83%
10 - Altre spese correnti	924.711,10	3,12%
TOTALE SPESE CORRENTI	29.680.660,87	100,00%
SPESE IN CONTO CAPITALE		
Impegni	%	
02 - Investimenti fissi lordi e acquisto di terreni	2.418.345,75	79,86%
03 - Contributi agli investimenti	19.800,00	0,65%
04 - Altri trasferimenti in conto capitale	1.294,12	0,04%
05 - Altre spese in conto capitale	588.801,52	19,44%
TOTALE SPESE IN CONTO CAPITALE	3.028.241,39	100,00%

ANALISI DELLE SPESE PER MISSIONE

Analogamente a quanto fatto sopra, viene fornito il quadro delle spese correnti e di investimento classificate per Missioni, anche in questo caso con la percentuale di incidenza sul totale.

Miss.	SPESE CORRENTI	Impegni	%
1	Servizi istituzionali e generali, di gestione	5.376.014,46	18,11%
3	Ordine pubblico e sicurezza	589.416,44	1,99%
4	Istruzione e diritto allo studio	1.793.735,39	6,04%
5	Tutela e valorizzazione dei beni e attività culturali	458.463,63	1,54%
6	Politiche giovanili, sport e tempo libero	429.656,97	1,45%
7	Turismo	86.840,00	0,29%
8	Assetto del territorio ed edilizia abitativa	302.045,14	1,02%
9	Sviluppo sostenibile e tutela del territorio e dell'ambiente	2.797.503,72	9,43%
10	Trasporti e diritto alla mobilità	770.200,56	2,59%
11	Soccorso civile	31.364,32	0,11%
12	Diritti sociali, politiche sociali e famiglia	14.033.464,14	47,28%
14	Sviluppo economico e competitività	2.042.013,06	6,88%
17	Energia e diversificazione delle fonti energetiche	9.782,00	0,03%
19	Relazioni internazionali	4.150,00	0,01%
20	Fondi e accantonamenti	0,00	0,00%
50	Debito pubblico	956.011,04	3,22%
TOTALE SPESE CORRENTI		29.680.660,87	100,00%
Miss.	SPESE IN CONTO CAPITALE	Impegni	%
1	Servizi istituzionali e generali, di gestione	685.668,73	22,64%
3	Ordine pubblico e sicurezza	28.079,69	0,93%
4	Istruzione e diritto allo studio	398.627,92	13,16%
5	Tutela e valorizzazione dei beni e attività culturali	44.500,67	1,47%
6	Politiche giovanili, sport e tempo libero	381.784,08	12,61%
7	Turismo	0,00	0,00%
8	Assetto del territorio ed edilizia abitativa	0,00	0,00%
9	Sviluppo sostenibile e tutela del territorio e dell'ambiente	742.372,75	24,51%
10	Trasporti e diritto alla mobilità	371.524,96	12,27%
11	Soccorso civile	9.733,72	0,32%
12	Diritti sociali, politiche sociali e famiglia	364.738,87	12,04%
14	Sviluppo economico e competitività	1.210,00	0,04%
17	Energia e diversificazione delle fonti energetiche	0,00	0,00%
19	Relazioni internazionali	0,00	0,00%
20	Fondi e accantonamenti	0,00	0,00%
TOTALE SPESE IN CONTO CAPITALE		3.028.241,39	100,00%

INVESTIMENTI

Per quanto concerne la parte relativa agli investimenti, si elencano di seguito le fonti di finanziamento che hanno dato luogo ad impieghi nel corso del 2016 e l'oggetto dei singoli investimenti.

DESCRIZIONE RISORSA	FONTI DI FINANZIAMENTO
AVANZO ECONOMICO	857.053,77
CONTRIBUTI REGIONALI	376.926,18
CONTRIBUTI PROVINCIALI	0,00
ONERI DI URBANIZZAZIONE	205.982,33
TRASFERIMENTI PRIVATI	0,00
MUTUI CASSA DEPOSITI E PRESTITI	0,00
AVANZO DI AMMINISTRAZIONE DISPONIBILE	452.075,91
AVANZO DI AMMINISTRAZIONE VINCOLATO	725.745,64
FONDO PLURIENNALE VINCOLATO	2.802.284,80
FONDO PER LA PROGETTAZIONE ESTERNA (GIRO CONTABILE)	278.226,09
TOTALE RISORSE UTILIZZATE	5.698.294,72

DESCRIZIONE IMPIEGHI	FPV per differimento da esercizi precedenti	IMPEGNO 2016	FPV per differimento ad esercizi successivi
Restauro Sala Affreschi Palazzo Ragazzoni	38.390,00		
Restauro Palazzo Ragazzoni Flangini Billia - 2^ Lotto			6.937,23
Manutenzione straordinaria distacco temporaneo VVFF	6.578,39		393,61
Manutenzione straordinaria ruota vecchio Molino SGT		8.357,00	
Acquisto attrezzature per edifici comunali		7.930,00	
Riscatto videoproiettori Piazza del Popolo		8.773,75	
Contributo Canoa Club per copertura ex Macello		20.000,00	
Contributo ad associazioni per recupero Colonia Tallon		170.000,00	
Definizione pratiche vecchi espropri - III^ Lotto		29.805,16	
Acquisto impianto videoproiezione Palazzo Ragazzoni		28.762,72	
Acquisto timbratori		1.795,60	
			<i>(segue)</i>

DESCRIZIONE IMPIEGHI	FPV per differimento da esercizi precedenti	IMPEGNO 2016	FPV per differimento ad esercizi successivi
Acquisto smartphone		813,25	
Rinnovo apparati di rete		18.760,14	25.683,22
Acquisto attrezzature informatiche	56.978,68		
Restituzione oneri di urbanizzazione		8.574,63	
Restituzione contributi provinciali		1.294,12	
Manutenzione straordinaria sistema di videosorveglianza		7.173,37	88.826,63
Acquisto autovelox e velo-ok	1.106,32		
Trasferimento Comune di Caneva fondi regionali Progetto Sicurezza		19.800,00	
Adeguamento scuola materna Collodi per ottenimento CPI		400,00	109.600,00
Acquisto lampade di emergenza scuole materne	16.999,48		
Manutenzione straordinaria scuole elementari - I^ stralcio			50.517,95
Manutenzione straordinaria fotovoltaico scuole elementari		4.899,95	
Automazione cancello scuola elementare SGL		1.975,00	
Acquisto terreno scuola primaria S. Odorico		146.907,70	
Manutenzione straordinaria scuola elementare V. Da Feltre		26.095,80	
Acquisto arredi scolastici		9.987,68	14.990,87
Acquisto arredi per refettori scolastici	2.128,90	4.984,65	
Ristrutturazione Meneghini - Da Feltre III^ Lotto - I^ stralcio		177.766,89	
Manutenzione straordinaria Biblioteca	7.254,12	2.336,30	
Acquisto per adeguamento impianti telefonici scolastici	6.481,87		
Acquisto libri per la Biblioteca		10.000,00	
Manutenzione straordinaria Teatro Zancanaro		24.910,25	
Adeguamento normativo palestrine "Ex Nieve" - I^ Lotto			69.750,40
Adeguamento normativo palestrine "Ex Nieve" - II^ Lotto			11.000,00
Manutenzione straordinaria impianti sportivi		30.000,00	10.728,30
Adeguamento impianto sportivo in erba sintetica Sfriso	291.807,10		65.029,74
Ampliamento impianto sportivo SGL	643,05		
Acquisto attrezzature per impianti sportivi		9.833,93	
Contributi alla Società Cavolano Calcio per impianti sportivi		29.500,00	
Contributi ad associaz. sportive per valorizz. patrimonio com.le		20.000,00	
Installazione pensilina TPL SGL			10.500,00
			(segue)

DESCRIZIONE IMPIEGHI	FPV per differimento da esercizi precedenti	IMPEGNO 2016	FPV per differimento ad esercizi successivi
Rifacimento manti e marciapiedi	66.190,19	30.000,00	455.773,63
Manutenzione straordinaria marciapiedi (Vie Lacchin e Cavour)	87.167,14		9.116,26
Riqualificazione percorso ciclabile Via Padernelli - Via Ungaresca			30.000,00
Manutenzione straordinaria passerelle ciclopedonali		6.527,00	18.473,00
Realizzazione piste ciclabili	53.695,97		39.544,76
Valorizzazione frazione di Cavolano			5.414,72
Valorizzazione frazione di Cornadella		13.666,87	736.333,13
Realizzazione strada lungo la ferrovia San Odorico per chiusura PL			25.419,57
Realizzazione rotatorie stradali	10.020,12		280.257,42
Realizzazione percorsi protetti		7.272,93	
Realizzazione parcheggio Palamicheletto - II^ Lotto			23.204,92
Illuminazione pista ciclopedonale			46.000,00
Manutenzione straordinaria pubblica illuminazione	72.930,63	21.004,11	
Realizzazione pubblica illuminazione Vie Vistorta e Slavuzit	3.050,00		
Manutenzione straord. e completamento sede Protezione Civile	4.389,34		
Acquisto attrezzature per la Protezione Civile		5.344,38	
Anticipazione spese per opere in avvalimento	21.685,23	10.381,21	
Manutenzione straordinaria cancello piazzola ecologica		1.132,40	
Manutenzione straordinaria impianto elettrico piazzola ecologica	12.311,47		1.188,53
Completamento area ricreativa Via del Mulino			39.916,03
Sistemazione idreologica Via Curiel	312.718,02		
Sistemazione idraulica fiume Livenza	285.478,22	31.830,17	
Piantumazioni		29.813,14	
Manutenzione straord. caditoie, condotte e reti acque meteoriche	37.022,89		
Caldaia Asilo Nido		7.991,00	
Realizzazione giardino Alzheimer Casa di Riposo	676,18		
Manutenzione straordinaria cappa Centro Diurno		1.712,88	
Acquisto attrezzature Casa di Riposo		4.953,20	
Manutenzione straordinaria Centro Giovani			1.283,09
Caldaia alloggio Via Gardini		1.720,20	
Ristrutturazione Fattoria Sociale SGL - II^ e III^ Lotto	347.685,41		494.170,32
Acquisto attrezzature Farmacie Comunali		1.210,00	
Fondo per la progettazione esterna		278.855,29	
TOTALE	1.743.388,72	1.284.852,67	2.670.053,33

Nella tabella che segue diamo evidenza delle opere pubbliche che vedono portata a compimento la propria realizzazione nel corso del 2016.

OPERA PUBBLICA	OO.PP. realizzate 2016	Valore complessivo dell'OO.PP.
Restauro Sala Affreschi Palazzo Ragazzoni	38.390,00	38.390,00
Manutenzione straordinaria distacco temporaneo VVFF	6.578,39	16.000,00
Manutenzione straordinaria ruota vecchio Molino SGT	8.357,00	8.357,00
Manutenzione straordinaria fotovoltaico scuole elementari	4.899,95	4.899,95
Acquisto terreno scuola primaria S. Odorico	146.907,70	146.907,70
Manutenzione straordinaria scuola elementare V. Da Feltre	26.095,80	26.095,80
Manutenzione straordinaria Biblioteca	9.590,42	12.336,40
Manutenzione straordinaria Teatro Zancanaro	24.910,25	24.910,25
Ampliamento impianto sportivo SGL	643,05	499.599,46
Rifacimento manti e marciapiedi	96.190,19	96.190,19
Manutenzione straordinaria pubblica illuminazione	93.934,74	96.207,76
Realizzazione pubblica illuminazione Vie Vistorta e Slavuzit	3.050,00	10.000,00
Manutenzione straord. e completamento sede Protezione Civile	4.389,34	7.671,14
Sistemazione idreologica Via Curiel	312.718,02	495.843,53
Sistemazione idraulica fiume Livenza	317.308,39	540.708,83
Manutenzione straord. caditoie, condotte e reti acque meteoriche	37.022,89	62.995,33

LA SPESA PER IL PERSONALE

Al 31.12.2016 risultano in servizio 89 dipendenti a tempo indeterminato, di cui 79 a tempo pieno e 10 a tempo parziale, oltre al Segretario Generale e un dipendente con incarico a tempo determinato ex art. 110 T.U.E.L..

Per quanto riguarda l'Ambito Distrettuale 6.1, di cui il Comune di Sacile è Ente Gestore, al 31.12.2016 risultano in servizio 40 dipendenti a tempo indeterminato, di cui 26 a tempo pieno e 14 a tempo parziale, oltre un dipendente in comando da altro ente.

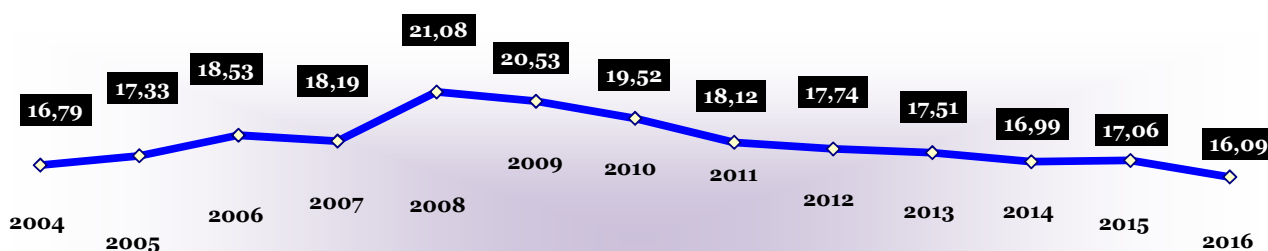
Complessivamente, stante quanto sopra, al 31.12.2016 risultano in carico al bilancio del Comune di Sacile n. 129 dipendenti a tempo indeterminato (oltre al Segretario Generale), di cui 105 a tempo pieno e 24 a tempo parziale, oltre ad uno a tempo determinato (ex art. 110 T.U.E.L.) e uno in comando.

La spesa per il personale a carico del bilancio comunale ammonta a complessivi € 4.812.563,22, di cui € 1.362.720,58 per il personale dell'Ambito.

Sul costo del personale è stata, inoltre, sostenuta l'IRAP nella misura dell'8,5% sulle retribuzioni imponibili ed ammonta, per l'anno 2016, a complessivi € 273.878,86, di cui € 87.822,14 per il personale dell'Ambito.

L'incidenza della spesa complessiva sostenuta per il personale dipendente (emolumenti, oneri a carico dell'ente ed IRAP) sul totale della spesa corrente (Titolo I+IV) è del 16,09%.

INCIDENZA DELLA SPESA DEL PERSONALE
SULLA SPESA CORRENTE



I RISULTATI DI ALCUNI SERVIZI

Si evidenziano, di seguito i risultati di alcuni servizi derivanti dalla contabilità economico analitica:

CASA DI RIPOSO

COSTI	2014	2015	SC. %	2015	2016	SC. %
Personale	153.561,58	142.274,32	-7,35%	142.274,32	154.135,80	8,34%
Acquisto di beni e mat. di consumo	1.937,45	1.742,19	-10,08%	1.742,19	717,90	-58,79%
Appalto gestione e servizi di albergo	2.316.274,29	2.318.565,20	0,10%	2.318.565,20	2.374.713,10	2,42%
Servizi diversi	4.539,03	5.738,04	26,42%	5.738,04	7.122,95	24,14%
Utilizzo beni di terzi	1.632,20	1.632,20	0,00%	1.632,20	1.632,20	0,00%
Imposte e tasse	103.540,20	128.439,40	24,05%	128.439,40	110.561,66	-13,92%
Interessi su mutui	55.906,09	52.051,45	-6,89%	52.051,45	48.048,79	-7,69%
Ammortamenti	48.762,92	54.006,89	10,75%	54.006,89	7.812,02	-85,54%
COSTI TOTALI	2.686.153,76	2.704.449,69	0,68%	2.704.449,69	2.704.744,42	0,01%
RICAVI	2014	2015	SC. %	2015	2016	SC. %
Rette	1.574.562,78	1.655.859,86	5,16%	1.655.859,86	1.713.270,32	3,47%
Trasferimenti reg.li	728.314,34	726.809,96	-0,21%	726.809,96	735.207,80	1,16%
Ricavi diversi	332.392,43	255.939,72	-23,00%	255.939,72	409.113,61	59,85%
RICAVI TOTALI	2.635.269,55	2.638.609,54	0,13%	2.638.609,54	2.857.591,73	8,30%
RISULTATO D'ESERCIZIO	-50.884,21	-65.840,15	-29,39%	-65.840,15	152.847,31	332,15%

ASILO NIDO

COSTI	2014	2015	SC. %	2015	2016	SC. %
Personale	8.192,98	8.468,55	3,36%	8.468,55	6.649,37	-21,48%
Appalto gestione	387.125,31	387.125,31	0,00%	387.125,31	392.008,48	1,26%
Servizi	24.350,95	24.550,15	0,82%	24.550,15	24.672,11	0,50%
Imposte e tasse	3.189,42	6.538,89	105,02%	6.538,89	8.547,40	30,72%
Interessi su mutui	2.844,24	2.670,57	-6,11%	2.670,57	0,00	-100,00%
Ammortamenti	23.785,55	28.150,76	18,35%	28.150,76	20.542,77	-27,03%
COSTI TOTALI	449.488,45	457.504,23	1,78%	457.504,23	452.420,13	-1,11%
RICAVI	2014	2015	SC. %	2015	2016	SC. %
Rette	144.370,89	129.068,25	-10,60%	129.068,25	101.291,46	-21,52%
Trasferimenti reg.li	68.720,78	71.501,92	4,05%	71.501,92	106.335,65	48,72%
Ricavi diversi	27,66	0,00	-100,00%	0,00	0,40	# DIV/0!
RICAVI TOTALI	213.119,33	200.570,17	-5,89%	200.570,17	207.627,51	3,52%
RISULTATO D'ESERCIZIO	-236.369,12	-256.934,06	-8,70%	-256.934,06	-244.792,62	4,73%

FARMACIA SAN GREGORIO

COSTI	2014	2015	SC. %	2015	2016	SC. %
Personale	215.579,87	207.977,85	-3,53 %	207.977,85	214.302,51	3,04 %
Acquisto di beni e mat. di consumo	855.957,90	927.268,50	8,33 %	927.268,50	929.646,22	0,26 %
Rimanenze iniziali	239.384,47	184.906,21	-22,76 %	184.906,21	177.596,06	-3,95 %
Servizi diversi	72.815,78	66.553,66	-8,60 %	66.553,66	29.834,52	-55,17 %
Imposte e tasse	5.856,55	5.539,74	-5,41 %	5.539,74	1.443,75	-73,94 %
Utilizzo beni di terzi	1.632,20	1.632,20	0,00 %	1.632,20	1.632,20	0,00 %
Ammortamenti	6.510,37	6.226,54	-4,36 %	6.226,54	5.849,56	-6,05 %
COSTITOTALI	1.397.737,14	1.400.104,70	0,17 %	1.400.104,70	1.360.304,82	-2,84 %
RICAVI	2014	2015	SC. %	2015	2016	SC. %
Vendita di merci	1.218.106,43	1.280.033,28	5,08 %	1.280.033,28	1.240.818,72	-3,06 %
Ricavi diversi	17.110,34	10.719,10	-37,35 %	10.719,10	17.865,82	66,67 %
Rimanenze finali di merci	184.906,21	177.596,06	-3,95 %	177.596,06	207.970,21	17,10 %
RICAVITOTALI	1.420.122,98	1.468.348,44	3,40 %	1.468.348,44	1.466.654,75	-0,12 %
RISULTATO D'ESERCIZIO	22.385,84	68.243,74	204,85 %	68.243,74	106.349,93	55,84 %

FARMACIA SAN MICHELE

COSTI	2014	2015	SC. %	2015	2016	SC. %
Personale	37.496,08	41.216,67	9,92 %	41.216,67	67.031,58	62,63 %
Acquisto di beni e mat. di consumo	435.344,24	398.101,85	-8,55 %	398.101,85	404.549,47	1,62 %
Rimanenze iniziali	89.723,81	92.415,78	3,00 %	92.415,78	69.356,76	-24,95 %
Servizi diversi	89.750,92	71.757,89	-20,05 %	71.757,89	39.763,81	-44,59 %
Ammortamenti	52,31	291,58		291,58	239,79	-17,76 %
Imposte e tasse	2.211,19	8.503,28		8.503,28	1.425,75	-83,23 %
Utilizzo beni di terzi	29.134,45	27.202,00	-6,63 %	27.202,00	18.689,94	-31,29 %
COSTITOTALI	683.713,00	639.489,05	-6,47 %	639.489,05	601.057,10	-6,01 %
RICAVI	2014	2015	SC. %	2015	2016	SC. %
Vendita di merci	627.809,48	598.484,67	-4,67 %	598.484,67	592.318,77	-1,03 %
Ricavi diversi	4.711,98	4.173,61	-11,43 %	4.173,61	14.551,72	248,66 %
Rimanenze finali di merci	92.415,78	69.356,76	-24,95 %	69.356,76	83.648,19	20,61 %
RICAVITOTALI	724.937,24	672.015,04	-7,30 %	672.015,04	690.518,68	2,75 %
RISULTATO D'ESERCIZIO	41.224,24	32.525,99	-21,10 %	32.525,99	89.461,58	175,05 %

TRASPORTO SCOLASTICO

COSTI	2014	2015	SC. %	2015	2016	SC. %
Personale	7.247,02	7.296,91	0,69 %	7.296,91	9.843,14	34,89 %
Servizi	214.860,84	215.025,01	0,08 %	215.025,01	236.429,10	9,95 %
Imposte e tasse	471,05	470,68	-0,08 %	470,68	637,22	35,38 %
Ammortamenti	0,00	0,00	0,00 %	0,00	0,00	0,00 %
COSTI TOTALI	222.578,91	222.792,60	0,10 %	222.792,60	246.909,46	10,82 %
RICAVI	2014	2015	SC. %	2015	2016	SC. %
Proventi	49.455,68	44.873,09	-9,27 %	44.873,09	52.737,60	17,53 %
Ricavi diversi	0,10	133,00	132900,00 %	133,00	0,00	
RICAVI TOTALI	49.455,78	45.006,09	-9,00 %	45.006,09	52.737,60	17,18 %
RISULTATO D'ESERCIZIO	-173.123,13	-177.786,51	-2,69 %	-177.786,51	-194.171,86	-9,22 %



RENDICONTO DI GESTIONE ESERCIZIO ANNO 2016

SERVIZIO SOCIALE DEI COMUNI DELL'AMBITO DISTRETTUALE 6.1

AREA DI SISTEMA

In quest'area il Servizio Sociale dei Comuni agisce scelte di tipo strategico con riferimento:

- alla sussidiarietà sia orizzontale che verticale e alla integrazione con altre istituzioni che sono concorrenti nella realizzazione di obiettivi di benessere per la comunità locale,
- al consolidamento del sistema associato di governo del sistema locale degli interventi e dei servizi sociali,
- al mantenimento e consolidamento dell'attuale livello di prestazioni e interventi garantito dall'Ambito per attivare percorsi e azioni finalizzate al miglior utilizzo delle risorse, alla loro razionalizzazione e al loro potenziamento,
- alla garanzia dei livelli organizzativi e operativi funzionali agli obiettivi prefissati dai documenti di programmazione,
- alla relazione con le altre parti del sistema della protezione sociale (sanità, lavoro, istruzione, formazione, casa),
- alla gestione del personale e delle risorse economiche e strumentali.

Al riguardo i dipendenti del SSC sono 43, cui si aggiungono 119 operatori esternalizzati e 66 volontari attivati su progettazioni condivise con le associazioni di appartenenza.

Le tipologie di servizi offerti sono circa una quarantina di cui 14 esternalizzati.

Il Piano di Zona 2013-2015

Il Servizio Sociale dei Comuni dell'Ambito sacilese (di seguito denominato Ambito) ha dato seguito a quanto previsto dal *documento di programmazione triennale* e al *Piano Attuativo Annuale*, assicurando lo svolgimento delle attività in modo conforme alla previsione.

Al riguardo gli obiettivi previsti risultano coerenti con quelli indicati dalla competente direzione regionale così come la metodologia ed il sistema di governance adottato.

Per gli obiettivi socio sanitari è stato elaborato un documento di intesa tra il direttore generale della AAS5 e il Presidente dell'Assemblea dei Sindaci.

I documenti programmatici sopra richiamati sono stati declinati nel modo seguente:

- "Piano domiciliarità"
- "Piano disabilità"
- "Piano inclusione sociale" delle persone e delle famiglie.

Nel corso del 2016 è stato monitorato l'attuazione del "Piano domiciliarità", aggiornato il "Piano disabilità" ed approvato il "Piano inclusione sociale".

Il Responsabile ha coordinato l'attività locale, ha assicurato per la parte di integrazione socio-sanitaria il raccordo con la Cabina di Regia di area vasta, che ha visto partecipi i Responsabili degli Ambiti, la

Direzione strategica dell'AAS5, i Responsabili dei Distretti e la Provincia e per l'integrazione socio-lavoristica ha condotto il tavolo trasversale di area vasta denominato "LAVORO" preposto al raggiungimento dell'ob 9.1 "Promuovere misure di contrasto alla povertà che accanto agli interventi di integrazione economica prevedano l'utilizzo di strumenti di reinserimento lavorativo, sociale secondo una logica di attivazione che miri all'autonomia della persona".

Il coordinamento assunto ha richiesto inoltre l'interfacciamento con il tavolo aziendale di cui all'ob. 8.1 anche mantenendo costanti rapporti tra la rete locale e le direzioni salute e lavoro della Regione FVG fino alla fusione dei due tavoli realizzata a fine del 2014.

In particolare nel 2016:

- a) è stato sottoscritto un protocollo sulla presa in carico dell'utenza dai servizi sanitari ai servizi sociali e viceversa al fine di sviluppare progettazioni individuali che favoriscano l'integrazione dei servizi citati ponendo al centro e prioritario l'interesse superiore dell'utente;
- b) si è dato avvio ad una nuova misura regionale di contrasto alla povertà che propone un intervento monetario di sostegno al reddito accompagnato da un patto con il servizio sociale. Questa nuova misura ha determinato un innalzamento dei carichi di lavoro in particolare nell'area adulti per la presa in carico di nuova casistica.

Tutta l'attività prevista dal Piano di Zona è stata costantemente monitorata dandone evidenza all'Assemblea, nei diversi tavoli e comunicando i dati alla competente direzione regionale.

La raccolta e l'interpretazione dei dati, l'estrazione degli stessi dalla cartella sociale, la stesura del profilo di comunità e l'elaborazione dei documenti di valutazione riferiti alle progettualità in corso a supporto dell'attività svolta dal Responsabile si è realizzata in collaborazione con l'IRSESS di Trieste.

Attività direzionale

E' stata messa a regime l'attività amministrativa della sede direzionale di Ambito, secondo le modifiche apportate già dall'anno precedente in particolare rinforzando la gestione collegiale del lavoro. Sono state implementate le relazioni tra direzione e UOT allineando le modalità operative delle UOT e supportando il lavoro amministrativo con un gestionale specifico.

La messa a sistema del bilancio armonizzato ha richiesto continui aggiustamenti organizzativi sia relativi al personale sia relativi alle procedure.

Si è garantita continuità al lavoro dello *staff tecnico* stabilizzando i processi decisionali funzionali ad obiettivi di efficienza del sistema. E' stato favorito un lavoro di coesione e di rafforzamento identitario dei referenti, migliorandone le competenze gestionali.

Si è provveduto al *reclutamento* del personale extra pianta organica necessario alla realizzazione degli obiettivi definiti nel Piano di Zona (PDZ), in particolare nell'Area di sistema, nell'Area minori e per sostituzione di personale (3 unità).

Nel corso del 2016 al fine di garantire l'omogeneità delle strumentazioni adottate e lo sviluppo di una piattaforma comune di lavoro (condivisione in rete delle cartelle di lavoro tra Direzione Ambito e UOT sul territorio) è stato autorizzato un *progetto obiettivo* che ha visto coinvolte le figure informatiche (due dipendenti) del Comune di Sacile-Ente Gestore.

Sul fronte *istituzionale* si è continuato a garantire il supporto necessario al funzionamento dell'Assemblea dei Sindaci, il collegamento con i consigli comunali e la revisione dei regolamenti.

Il Servizio sociale dei Comuni (SSC) ha svolto la propria attività in integrazione con gli altri Enti del territorio, con il privato sociale, ecc.

INTERVENTI SETTORIALI

Di seguito si rappresentano le attività per area tematica:

Area per la generalità della popolazione

Il Servizio Sociale dei Comuni si articola in:

- sede direzionale ubicata a Sacile
- Unità Operative Territoriali (U.O.T.)
 - U.O.T di Aviano e Budoia
 - U.O.T. di Brugnera
 - U.O.T. di Caneva
 - U.O.T. di Fontanafredda
 - U.O.T. di Sacile e Polcenigo

Allo scopo di favorire l'accesso di tutti i cittadini ai servizi e agli interventi sono state mantenute delle sedi operative presso ciascun Comune allineando le aperture con i restanti uffici comunali.

In tutti i Comuni dell'Ambito è stato assicurato il *servizio di segretariato sociale* attraverso il quale è possibile ricevere ascolto, informazioni, consulenza, sostegno e/o formulare richieste.

Gli operatori preposti, alla luce delle risorse e delle reti sociali attivabili, danno lettura dei bisogni e formulano una mappatura delle possibili soluzioni attivabili per affrontare i problemi individuali, familiari e di gruppo emersi.

Al fine di garantire l'accessibilità a tutti ed abbattere qualsiasi barriera anche linguistica è stata prevista la presenza negli uffici di mediatori linguistici e culturali.

Per le situazioni più complesse che necessitano di un lavoro sociale più approfondito il Servizio effettua la "**presa in carico**" della persona che è funzionale alla realizzazione di un **Progetto Assistenziale Individualizzato (PAI)**, finalizzato al perseguimento degli obiettivi di cambiamento congiuntamente individuati (persona-servizio) e per i quali vengono attivati tutti gli interventi utili, verificandone nel tempo gli esiti.

Le persone prese in carico vengono ricevute sempre per appuntamento.

Per le aree ad alta integrazione socio sanitaria si è mantenuto un raccordo costante con il Distretto sanitario locale.

Per la prima volta nel corso del 2016 si è rilevata la domanda emersa (n. accessi dell'utenza al servizio di segretariato sociale) emergendo che le persone che per la prima volta hanno contattato il Servizio sociale sono state 631.

Le persone in carico al servizio sociale con progettualità personalizzate sono state oltre 2.600.

E' stata aggiornata la *Guida ai Servizi o Catalogo delle Prestazioni* pubblicato nel sito dedicato al Servizio sociale dei Comuni.

Area Minori

Nell'area "minori" sono stati garantiti interventi e servizio su più fronti: interventi di supporto a nuclei familiari con minori opportunità socio/economiche; percorsi di sostegno alla genitorialità fragile; progetti di tutela per minori in condizione di pregiudizio; interventi di protezione nelle situazioni di rischio immediato; l'insieme degli interventi e dei servizi realizzati in questa area ha necessariamente una forte caratterizzazione in termini tecnici (consistente presa in carico professionale, valutazione multidimensionale delle problematiche familiari complesse, percorsi altamente integrati con le altre istituzioni, rapporti con l'Autorità Giudiziaria), una forte impronta innovativa (sperimentazione di progettualità innovative sia nell'area della prevenzione che in quella riparativa) e una costante attenzione allo sviluppo della dimensione "comunitaria-territoriale", per sviluppare rete e collaborazioni necessarie e imprescindibili con tutti gli altri soggetti che a livello territoriale "lavorano" con e per i minori e le famiglie.

Nel 2016 complessivamente sono stati gestiti nella presa in carico 368 minori con le relative famiglie.

Per garantire una valutazione attenta e multidimensionale ai casi più complessi, presso l'Ambito è presente una Unità di Valutazione Minori e famiglie (UVMF) che assicura la valutazione e la progettazione integrata con l'AAS5. Tale equipe è stata nel 2015 riformata ed allineata al funzionamento e alla struttura di tutte le altre UVMF provinciali, come definito al Tavolo Provinciale "minori" composto dai 5 Ambiti pordenonesi e dall'AAS5. Di seguito nel 2016 è stata sperimentata la nuova strumentazione di lavoro (schede di segnalazione e di verbale, nonché strumenti di valutazione) uniformi a livello provinciale. Nel corso del 2016 il Servizio Sociale ha intrapreso rapporti con la Direzione Regionale salute, con il Ministero del Lavoro e delle politiche sociali e con l'Università di Padova per accedere ad un programma ministeriale definito PIPPI (Programma di Intervento per la Prevenzione dell'Istituzionalizzazione) che sperimenta modalità innovative di valutazione del bisogno nei minori di età esposti a trascuratezza o negligenza genitoriale. Tali contatti sono stati propedeutici a far entrare il SSC del sacilese nel programma "PIPPI 6" come unico servizio regionale che entra in sperimentazione nell'edizione 2017.

Di seguito si rappresentano i servizi più significativi assicurati in quest'Area del territorio sacilese.

Affido Familiare

Il servizio sociale a fronte di situazioni familiari multiproblematiche e gravemente pregiudizievoli si trova nella necessità di realizzare di propria iniziativa o su mandato dell'Autorità Giudiziaria dei temporanei collocamenti extra-familiari dei minori in carico, privilegiando, qualora sussistano le condizioni, collocamenti presso famiglie parentali o extra/parentali rispetto ai collocamenti in comunità.

L'affido può assumere forme diverse (diurno, residenziale, per il fine settimana, con famiglia d'appoggio, etc.) e rappresenta sempre e comunque un progetto molto complesso, che richiede abilità e competenze tecniche specifiche, nonché la costruzione di reti con il territorio affinché lo stesso possa promuovere risorse di accoglienza per minori/famiglie fragili. A tal fine nel corso del 2016 l'Ambito ha realizzato:

- un percorso di formazione del personale, con il contributo di un'esperta in materia di affido
- la definizione di una collaborazione con un'associazione di volontariato che opera in questo campo da 30 anni e che supporterà il servizio sociale nella:
 - sensibilizzazione territoriale sulle questioni dell'affido
 - apposita formazione e supporto delle famiglie a ciò disponibili

I minori che hanno beneficiato di un progetto di affido extra/familiare sono stati 13 nel corso del 2016.

Collocamenti in comunità

Per le situazioni più problematiche (adolescenti con gravi difficoltà comportamentali, allontanamenti d'emergenza, etc.) o nei casi in cui non vi siano le condizioni per realizzare un affido il SSC si avvale dell'inserimento in strutture residenziali; questo tipo di progettualità nel corso del 2016 ha interessato 16 minori/giovani; di questi, al 31/12/16 erano ancora collocati in struttura n. 10 minori/ragazzi. Per questi minori il SSC elabora un progetto individualizzato che prevede un'integrazione molto forte con la famiglia, laddove possibile, e con la comunità di accoglienza in ogni caso. In taluni di questi casi sono presenti provvedimenti di tipo giudiziario che dispongono il collocamento fuori famiglia del/i figlio/i e il contestuale percorso di sostegno e recupero da realizzare ad opera dei servizi a favore dei genitori fragili.

Il Servizio ha lavorato su un documento che sarà la base per l'accreditamento delle strutture cui il servizio si rivolge per la casistica considerata.

Servizio socio educativo e servizi promozionali

Il servizio socio/educativo a favore delle famiglie con minori, a partire dal 1/5/2015 è gestito in appalto con una cooperativa sociale e, contestualmente alla nuova gestione è stato dato avvio ad un importante lavoro di razionalizzazione delle diverse forme di intervento educativo realizzate precedentemente

(educativa individuale, familiare, di gruppo, per gli adolescenti) e di ampliamento delle sinergie sia interne all'Ambito (tra operatori dell'Area famiglia e quelli dell'Area minori) che esterne (con gli altri soggetti che operano in campo educativo) e si sta via via configurando come un servizio "strategico". Tale lavoro di razionalizzazione e ottimizzazione è proseguito nel corso del 2016 e si è aggiunto anche un lavoro di definizione e messa a regime degli strumenti tecnico/progettuali (la scheda di osservazione, la scheda del Progetto Educativo Individualizzato, il contratto con la famiglia, la scheda di verifica). Il servizio socio/educativo, così strutturato e articolato, si sta rivelando una risorsa strategica per il sostegno dei minori e dei genitori, in quanto abbraccia una logica non riparativa o sostitutiva (rispetto alle funzioni genitoriali carenti) ma promozionale delle risorse inesprese o residue sia dei bambini/ragazzi che dei genitori importante per il sostegno alle situazioni di fragilità genitoriale. Lo scopo che si è inteso perseguire con tale servizio è di supportare e sostenere le famiglie (con figli minori) in carico al servizio sociale o a più servizi per evidenti difficoltà del/dei genitore/i nell'esercizio delle funzioni di accudimento, di educazione, di avvio alla socialità dei propri figli e mira a sostenere/integrare le capacità presenti e a valorizzare le potenzialità di tutti i membri della famiglia. Il servizio prevede l'impiego di figure educative che operano in stretto raccordo con la rete dei servizi e dentro una contrattualità condivisa con il nucleo, sviluppando sia interventi individuali, che di piccolo gruppo, che laboratoriali, in raccordo con la comunità e con le risorse del privato no profit locale.

Nel corso del 2016 inoltre, si è mantenuta l'attenzione ad una dimensione di lavoro che sta via via acquisendo rilievo, anche per le frequenti richieste provenienti dall'Autorità Giudiziaria: quella del sostegno/controllo della relazione genitore/figlio nelle situazioni di grossa conflittualità familiare, di interruzione prolungata dei rapporti o di violenza familiare; il servizio educativo in queste situazioni garantisce le visite protette o facilitanti tra genitore e figlio/i non conviventi.

Nel corso del 2016 sono stati realizzati progetti di tipo socio/educativo familiare per 20 nuclei.

Sempre nel corso del 2016 è stata offerta una nuova opportunità alle famiglie in carico al SSC sostenendole finanziariamente nell'intraprendere percorsi formativi di tipo sportivo, culturale, musicale e ricreativo per i loro figli al fine di superare deficit di opportunità nello sviluppo personale di questi ultimi; in tal modo si è agito per contrastare i percorsi di esclusione e di marginalizzazione che spesso accompagnano la condizione di povertà economica, condizione che costringe i nuclei a privilegiare il soddisfacimento dei bisogni essenziali trascurando la partecipazione dei figli alla vita sociale e ai luoghi dove possono sviluppare le loro attitudini e abilità.

Nel 2016 si è sviluppato ulteriormente il filone di attività che riguarda *l'agricoltura sociale*. In tale contesto sono stati realizzati dei laboratori estivi per ragazzi di varie età e dei laboratori anche nel corso dell'anno scolastico in collaborazione con le scuole che in tutto hanno coinvolto circa 30 ragazzi. L'iniziativa ha riscontrato particolare successo tra tutti gli stakeholder.

Nell'annualità qui considerata si è confermato anche il sostegno a favore dei ragazzi più grandi nell'inserimento nel mondo del lavoro, mediante specifiche figure di tipo educativo dedicate; si tratta di una progettualità innovativa, che si rivolge in particolare ai cosiddetti "giovani neet", ossia ragazzi non impegnati né in attività di studio né di formazione professionale né di occupazione e che rischiano percorsi involutivi o marginalizzanti, se lasciati a sé stessi; la figura educativa e l'intervento educativo mirato diventano lo snodo cruciale per consentire a questi giovani di individuare le aspirazioni personali, vagliare le possibilità reali e di conseguenza mettere in atto gli idonei percorsi verso la ripresa della formazione scolastica o verso le diverse forme di accesso/sperimentazione del mondo del lavoro.

Progetto scuola a colori

Il progetto ha mantenuto anche nel corso del 2016 la sua forte caratterizzazione di volano dell'integrazione scolastica e territoriale dei bambini e ragazzi stranieri neo-arrivati nei Comuni dell'Ambito, ma nel contempo ha via via sviluppato nuove azioni progettuali a sostegno dell'integrazione sociale scolastica e culturale nel medio termine; il flusso immigratorio in entrata in questo territorio sta registrando un evidentissimo calo rispetto all'avvio di "Scuola a colori" e pertanto l'attenzione dei servizi e della scuola si va via via spostando dalla fase della prima accoglienza, dove le buone prassi e le modalità inter-culturali sono diventate patrimonio abbastanza diffuso e consolidato nella scuola, ai percorsi di integrazione nel medio termine, in quanto si sono via via rilevate delle fragilità e dei buchi anche negli anni successivi all'arrivo dei bambini stranieri nel territorio locale.

A tal fine è stato privilegiato lo strumento del laboratorio, ossia del gruppo strutturato, a composizione mista (bambini italiani e stranieri) su temi di interesse (artistico, espressivo, sportivo culturale, multimediale...) in raccordo scuola-territorio (su temi e modalità concordati con il team insegnanti) e a struttura ciclica (in genere 8 incontri in 8 settimane, eventualmente ripetibili); l'esperienza così strutturata ha rilevato un elevato grado di interesse e di soddisfazione tra tutti i soggetti coinvolti. Nel corso dell'a.s. 2015/2016 sono stati coinvolti 147 minori nelle molteplici esperienze laboratoriali.

Contributo abbattimento rette asili nido

L'Ambito nel 2016 ha gestito per i Comuni una doppia istruttoria per il fondo regionale previsto dall'articolo 15 della LR 20/2005 a seguito del cambiamento regolamentare tale per cui si è conclusa la linea operativa che prevedeva interventi a diretto supporto delle famiglie e si è aperta una nuova procedura che prevede il beneficio a favore delle strutture educative. Nel primo caso 140 sono state le domande trattate e nel secondo 153 per un totale di 293 utenti totali.

Contributo per sostegno ai figli minori

Si tratta di una misura finanziata con fondi regionali atta a sostenere le situazioni di separazione coniugale in cui il genitore affidatario del minore si trova in difficoltà economica e non può giovare del contributo alimentare dell'ex coniuge. I casi in carico con questa fattispecie di intervento sono stati 11 nel 2016.

Partecipazione e promozione di progettualità trasversali

Nel corso del 2016 l'Ambito attraverso il suo personale tecnico ha partecipato alla prima fase di realizzazione del progetto "Medes" progetto promosso dall'Amministrazione Comunale di Sacile in collaborazione con la cooperativa Itaca e finanziato dai fondi europei "Erasmus più" ; il progetto, realizzato in partnership con una municipalità spagnola, prevede la promozione della cultura della mediazione umanistica tra gli operatori sociali, scolastici, educativi, quale approccio efficace nella gestione dei conflitti che riguardano le figure educative ed i minori; la partecipazione diretta dell'Ambito, che proseguirà fino al 2018, ha la doppia finalità: da un lato apprendere tecniche innovative di mediazione di conflitti in campo educativo; dall'altro rinforzare e consolidare la rete di rapporti con gli altri soggetti del territorio coinvolti nel progetto che rappresentano degli interlocutori fondamentali nell'area minori: le scuole e il terzo settore operante a favore dei minori e giovani di questo territorio; formarsi fianco a fianco in "campo neutro" (quale è il contesto di apprendimento fornito da Medes) favorisce la conoscenza e la condivisione per tutti i partecipanti che sono le condizioni favorevoli alla nascita di collaborazioni operative e progettualità sul campo.

Infine, l'Ambito nel secondo semestre 2016 ha partecipato, in rappresentanza degli Ambiti del Pordenonese, al Tavolo tecnico promosso dalla Direzione Regionale per la elaborazione del nuovo bando rivolto alle associazioni familiari per la promozione di progetti di cura, di auto-mutuo aiuto e di sostegno ai compiti familiari, uscito a novembre 2016; la partecipazione rappresentativa di questo Ambito al Tavolo regionale è stata individuata per la particolare attenzione e cura rivolta da questo territorio al rapporto con le associazioni che avevano partecipato al precedente bando 2014; alla partecipazione diretta alla definizione del Bando regionale è seguito il lavoro di promozione territoriale che ha portato 4 associazioni locali ad elaborare e presentare domanda di finanziamento regionale per progetti condivisi con l'Ambito, compreso un progetto innovativo di "centro per le famiglie".

Area Disabilità

A favore delle persone con disabilità, vengono assicurati vari servizi finalizzati per lo più all'integrazione sociale, all'autonomia e al supporto alle famiglie. L'attività in quest'area è fortemente intersecata con l'Azienda per l'Assistenza Sanitaria, sia per quanto riguarda gli aspetti sanitari in senso stretto sia per quanto attiene ai Servizi Delegati per la Disabilità. Gli utenti compresi tra 0 e 64 anni

con certificazione di handicap, in carico al Servizio Sociale dei Comuni e assistiti con risorse di Ambito sono stati 270. Di seguito si esaminano alcuni servizi specifici dedicati a tale fascia di popolazione.

Progetti volti al sostegno dell'integrazione sociale e scolastica di cui LR 41/96

Nel corso del 2016 si è rinnovata la co-progettazione finalizzata alla realizzazione del "Piano Locale per la Disabilità". Il soggetto partner selezionato mediante apposita gara, è un'Associazione Temporanea di Impresa (di seguito ATI) formata da tre Cooperative sociali con aggregati 23 soggetti del mondo del Terzo Settore. Come previsto dalla convenzione sottoscritta nel corso dell'anno si è garantita l'erogazione di tutti i servizi e le attività di competenza dell'Ambito secondo modalità innovative. L'orientamento maturato, e la conseguente organizzazione del lavoro, prevede:

- di rinforzare la condivisione con le famiglie del percorso realisticamente possibile per ogni disabile e alla conseguente "immagine" rispetto al futuro (progetto di vita);
- di sostenere un forte coordinamento tra tutti i soggetti coinvolti per una legittimazione di interventi in progress, per agevolare le sinergie con i luoghi dell'inserimento e per assumere e osare decisioni nei tempi opportuni;
- di valorizzare la continuità educativa collegandosi ai percorsi/servizi della fascia adolescenziale.

Nell'area tematica considerata inoltre, nel corso del 2016 è stato concordato con la locale Azienda per l'assistenza Sanitaria il subentro nella gestione del laboratorio per ragazzi con disabilità già avviato presso S. Giovanni di Livenza e tutta l'attività necessaria a sviluppare nel sito una fattoria sociale. Il Comune di Sacile al riguardo ha dato avvio ai lavori di ristrutturazione dell'immobile che dovrebbero concludersi a fine primavera 2017.

Nel corso del 2016 sono stati trattati n. 83 utenti individuali e 2 gruppi, cui si aggiungono 6 utenti nei progetti di agricoltura.

Trasporto disabili

In relazione a questo servizio, il SSC ha attivato una specifica richiesta di contributo alla regione anche per il 2016. Nella gestione del servizio sono stati introdotti dei cambiamenti orientati ad una razionalizzazione maggiore e alla definizione di regole comportamentali da parte dei fruitori, secondo specifiche linee di indirizzo dell'Assemblea dei Sindaci.

Le persone trasportate sono state: n. 24 di cui n. 8 adulti

Interventi assistenziali per persone che necessitano di assistenza domiciliare connotata da elevata intensità

Nel 2016 hanno beneficiato della misura economica 15 famiglie. Tale misura viene erogata di concerto con il distretto sanitario riguarda situazioni molto gravi gestite a domicilio.

Fondo per l'Autonomia Possibile

E' proseguita anche nel corso del 2016 l'attività dei Servizi sociali dei Comuni, in collaborazione con il Distretto dell'AAS 5, per quanto riguarda l'applicazione del Regolamento regionale di attuazione del Fondo per l'Autonomia Possibile e per l'assistenza a lungo termine (art. 41 LR 6/06) e tutti i progetti vengono valutati e licenziati in sede di UVD. La misura qui considerata riguarda non solo persone di età compresa tra 0 e 64 anni con disabilità certificata, ma anche anziani e persone con patologia psichiatrica. Si rivolge pertanto ad una platea più vasta della tradizionale utenza pertinente all'area della disabilità.

Nel corso del 2016 gli interventi sono stati così articolati:

Assegno Per l'Autonomia	n. 85
Vita indipendente	n. 30
Contributo per Assistenti Familiari	n 222
Salute mentale	n. 57 (adulti)

Il totale delle persone assistite con tale misura e con un proprio progetto personalizzato conta 394 beneficiari.

Integrazioni rette per persone ricoverate in strutture residenziali

Nel corso del 2016 si è concluso un rilevante processo di razionalizzazione del carico inerente alla fattispecie qui considerata. L'impegno in particolare ha riguardato, la presa in carico nei servizi in delega all'AAS5 degli oneri sia professionali che economici inerenti alle persone disabili adulte ricoverate in istituto. Ne è conseguito il trasferimento della gran parte della casistica senza oneri aggiuntivi sulle quote versate dai Comuni all'AAS5.

Le persone in carico ai Comuni nel 2016 sono state n. 2 ultrasessantenni.

Area Anziani

In quest'area vengono perseguiti obiettivi di supporto alle persone anziane e alle loro famiglie finalizzati innanzitutto al mantenimento degli anziani nel loro abituale ambiente di vita anche in presenza di limitazioni dell'autonomia sostenendo le famiglie nelle attività di cura ed assistenza che le vede coinvolte in un ruolo primario.

Per le persone più compromesse sono previsti interventi assistenziali integrativi o sostitutivi della famiglia, in relazione alla gravità della situazione.

Si descrivono di seguito alcuni tra gli interventi più significativi.

Servizio di Assistenza Domiciliare

Nel 2016 sono state assistite 350 persone di queste la gran parte non autosufficienti.

Il servizio di assistenza domiciliare rientra tra le diverse “offerte” di servizi a sostegno della domiciliarità; per questo servizio, nel corso del 2016 è stato confermato il modello operativo ed organizzativo avviato con la co-progettazione. Le prestazioni erogate hanno riguardato sia interventi di tipo professionale di assistenza alla persona e alla casa, sia fornitura di pasti, lavanderia e accompagnamenti.

Il lavoro sociale sviluppato ha inteso condividere con le famiglie il progetto assistenziale e di cura proponendo una forte integrazione con il Distretto Sanitario ed implementazione/collaborazione con le reti di vicinato e le risorse della comunità.

L'Ambito ha inteso inoltre sviluppare il proprio compito nell'area dell'assistenza alle persone affette da malattia di Alzheimer e/o demenza attraverso l'applicazione di uno specifico approccio teorico e metodologico con la costituzione di un'equipe dedicata, che opera a supporto delle Unità Operative Territoriali. Al contempo ha anche mantenuto uno specifico progetto di formazione a favore delle assistenti famigliari private, comprensivo del supporto burocratico alle famiglie. E' stato concluso un progetto di formazione a domicilio che prevedeva la possibilità di inviare un operatore di madrelingua a casa delle persone in carico al servizio, assistite da un'Assistente Familiare. L'operatore aveva il compito di osservare e sostenere la famiglia care viver e/o l'Assistente familiare stessa. Il progetto prevedeva un pacchetto comprensivo di incontri con i familiari e visite a domicilio con il coinvolgimento dell'operatore del servizio domiciliare territoriale di riferimento. Ha coinvolto 20 famiglie del territorio. Per il 2017 si prevede la continuazione con il monitoraggio delle situazioni già prese in carico e la promozione e implementazioni per nuove situazioni.

Sono stati avviati dei gruppi di lavoro su tematiche specifiche quali la presa in carico di persone con disturbi psichici, sull'accompagnamento a domicilio delle persone affette da patologie terminali e sull'attività di supporto alla gestione della quotidianità dei nuclei familiari con minori a carico (0 -3 anni), tutti questi gruppi vedono la partecipazione degli operatori socio-sanitari, delle Assistenti Sociali e di figure specialistiche dell'Azienda sanitaria.

Centri diurni

Si tratta di una struttura semiresidenziale inserita nella rete dei servizi territoriali a sostegno della domiciliarità che ha come obiettivo prioritario quello di favorire la permanenza della persona anziana non autosufficiente o parzialmente non autosufficiente il più a lungo possibile nella propria casa, favorendo il mantenimento delle abilità e permettendo alle famiglie di reggere il carico assistenziale quotidiano anche attraverso il confronto con operatori preparati.

Sono stati messi in rete i Centri sociali e diurni del territorio, assumendone direttamente la gestione a Budoia, Aviano e Polcenigo, specializzandone la finalizzazione. A luglio si è acquisito in gestione anche il centro diurno di Brugnera. Tutti i Centri sono stati autorizzati al funzionamento dalla locale AAS5 in

ottemperanza alle disposizioni regionali. Di seguito sono state redatte le convenzioni con la medesima AAS per il rimborso a favore degli utenti delle quote sanitarie.

Nel corso del 2016 le persone complessivamente accolte nei centri sono state circa 60.

Servizio pasti a domicilio.

Parte importante del servizio di assistenza domiciliare è il servizio di preparazione e consegna di pasti a domicilio che pur non essendo annoverato tra i livelli essenziali di assistenza, trova la sua attivazione e continuità nella misura in cui riesce ad essere anche un legame tra servizio e destinatario del servizio per processi di cura e presa in carico anche a titolo preventivo.

Nel corso del 2016 la richiesta di attivazione di questo servizio è aumentata rispetto il 2015.

In questi anni si è lavorato con gli operatori della Ditta della consegna dei pasti per trovare e condividere procedure condivise orientate dalla centralità del progetto personalizzato dell'utente.

Beneficiano di questo intervento 172 utenti

Servizio "accompagnamento sociale".

Questo servizio ha l'obiettivo di favorire il trasporto per persone sole o in difficoltà, verso i luoghi di cura e/o necessità burocratiche rinforzando aspetti di socializzazione e relazioni comunitarie. Ha inoltre lo scopo di alleggerire gli operatori del servizio di assistenza domiciliare da un compito che impegna tempo per orientare il loro lavoro a quello più professionalizzante della assistenza diretta alle persone.

E' un servizio che ha avuto uno sviluppo significativo anche in relazione alle difficoltà delle famiglie a garantire gli spostamenti assistiti dei loro congiunti anziani e/o disabili per problemi collegati alla situazione economico/lavorativa attuale.

Gli utenti che usufruiscono di questo servizio sono 176

Amministrazione di sostegno

Il Servizio sociale ha provveduto da tempo a convenzionarsi con una associazione di volontariato per assicurare al territorio di competenza un'adeguata promozione della figura dell'amministratore di sostegno e per assicurare l'attività di informazione, consulenza e supporto agli amministratori nell'esercizio delle loro funzioni tramite i 3 sportelli appositamente predisposti e diffusi nel territorio. L'attività per il 2016 è sostenuta finanziariamente dalla Regione e puntualmente rendicontata dall'Ambito. Sono stati erogati 1.220 interventi (comprese le consulenze).

Interventi per il ricovero in strutture residenziali

Nel corso del 2016 l'Ambito ha processato 149 situazioni al fine di valutarne la congruità con la domanda di accoglimento in casa di riposo.

Ha inoltre aiutato economicamente coloro che avevano difficoltà nel pagamento della retta di Casa di Riposo aprendo nel contempo una analisi delle criticità presenti in tale procedimento con la parte politica.

Area Inclusione

In quest'area vengono proposti interventi atti a ridurre il rischio di esclusione sociale/lavorativa e di povertà. Le persone prese in carico nel 2016 sono state 1.205. Gli interventi di cui hanno beneficiato maggiormente sono interventi monetari (sussidi ordinari e straordinari) per integrare i redditi insufficienti o per contrastare forme di indebitamento, interventi in natura (ticket per l'acquisto di generi di prima necessità, borse spesa, assegnazione di orti sociali) ed interventi professionali (volti ad implementare le capacità delle persone in ordine a: gestione del bilancio familiare, gestione delle locazioni, gestione del ruolo lavorativo o di ruoli finalizzati all'integrazione sociale, anche in collaborazione con altri enti- Provincia, Azienda per l'assistenza sanitaria....). Nel 2016 si è dato avvio ad una nuova misura regionale di contrasto alla povertà che propone un intervento monetario di sostegno al reddito accompagnato da un patto con il servizio sociale. Questa nuova misura ha portato verso i servizi casistica nuova che ha determinato un innalzamento generale dei carichi di lavoro, nell'area adulti in particolare.

Di seguito si riportano le misure che in modo più significativo incidono su quest'Area.

Fondo di solidarietà regionale

Sono stati portati a termine entro il 30 giugno 2016 i progetti individuali relativi a questo specifico finanziamento regionale. La misura è stata sostituita con altri interventi.

Nel corso del 2016 hanno beneficiato del fondo solidarietà n. 134 persone. Per ciascuna di loro è stato sottoscritto un preciso patto di inclusione sociale.

Misura di Sostegno al reddito

In sostituzione dell'intervento precedentemente descritto, la Regione FVG ha istituito una nuova misura di contrasto alla povertà (Misura di sostegno al reddito – MIA) prevista per persone con un ISEE pari o inferiore a 6.000 Euro. Tale intervento prevede la valutazione della situazione personale e familiare, lo sviluppo di un patto in cui la persona si attiva per contrastare la sua condizione di povertà e di disoccupazione con azioni concrete e predefinite.

La gestione ha richiesto al Servizio uno sforzo notevole (528 utenti nel 2016). Intensa è stata l'attività di raccordo con il Centro per l'impiego, con il Centro di Orientamento regionale, con gli Enti di formazione e con l'Azienda per l'Assistenza Sanitaria. Quest'ultima ha inoltre garantito all'utenza la formazione in materia di sicurezza. I trasferimenti monetari assicurati alle persone aventi diritto sono bimestrali e vengono documentati in uno specifico gestionale regionale.

Sostegno all'inclusione attiva

Anche questa misura statale è decollata nel 2016. Prevede interventi analoghi alla misura regionale sopra descritta ma riferiti ad una platea di utenti potenziali inferiore. Essa infatti si rivolge a persone con un ISEE pari o inferiore a 3.000 Euro e con figli minori a carico. Nel nostro territorio su 55 situazioni processate sono risultati beneficiari 19 nuclei famigliari.

Anche in questo caso su una specifica valutazione della persona e della famiglia il servizio è chiamato a sviluppare una progettualità che vada a modificare le condizioni di ciascun membro della famiglia in senso pro attivo e migliorativo. Il carico amministrativo per separare le due platee e per individuare la fascia di coloro che può beneficiare di entrambe le misure è stato notevole. Tutta l'attività amministrativa in questo caso viene rappresentata su un gestionale nazionale.

A supporto di tale attività è stato elaborato uno specifico progetto indirizzato al Ministero del Lavoro e finalizzato ad acquisire risorse strumentali ed umane per la gestione del carico di lavoro indotto dall'introduzione della nuova misura statale e delle conseguenti strategie operative necessarie.

Interventi di propedeutica all'inserimento lavorativo

Al fine di **prevenire, superare o ridurre le condizioni di bisogno nonché il rischio di esclusione sociale derivanti dal mancato inserimento nel mercato del lavoro e dalla conseguente inadeguatezza del reddito** di persone in carico, il Servizio Sociale dei Comuni si è dotato di interventi e misure finalizzate all'inserimento e reinserimento sociale e occupazionale. Tra quest'ultime la *borsa sociale*.

Si tratta di uno strumento educativo, formativo e/o riabilitativo, progettato e attivato a fronte di particolari e circostanziati bisogni. La borsa sociale rappresenta un'esperienza di inserimento in un normale contesto produttivo, propedeutica all'inserimento lavorativo, non costituisce rapporto di lavoro e sostiene un percorso di cambiamento/arricchimento delle capacità della persona svantaggiata. Prevede un incentivo motivazionale alla persona e la copertura tra l'altro di oneri assicurativi a carico dell'Ente promotore, è temporanea e può avere diverse finalizzazioni.

Il numero di persone assistite con tale strumento nel 2016 è stato pari a 93 in totale, di cui 3 a favore del progetto SPRAR.

A fine anno è stato pubblicato il nuovo regolamento regionale sui tirocini che introduce tra le possibili tipologie anche i tirocini inclusivi che andranno a sostituire le borse lavoro comunali.

Interventi educativi e di propedeutica all'inserimento lavorativo per minori e giovani

Per il target dei più giovani, a rischio di dispersione scolastica o con formazione carente e difficoltà di inserimento lavorativo, l'Ambito ha promosso dei percorsi di accompagnamento per infra25enni volti al sostegno educativo nella sfera occupazionale/lavorativa, al fine di sostenere ed implementare l'insieme di abilità e competenze necessarie per accedere gradualmente in modo autonomo al mondo

del lavoro (individuazione delle proprie propensioni, assunzione di responsabilità, auto-organizzazione, valutazione realistica delle proprie abilità e dei propri limiti..).

Nel corso del 2016 sono stati seguiti 12 minori/giovani.

Fattorie sociali e progetti di contrasto alla dispersione scolastica dei minori/giovani e di propedeutica al lavoro

A sostegno di politiche inclusive l'Ambito ha notevolmente implementato il lavoro di costruzione di competenze nei giovani e negli adulti, mediante il coinvolgimento di due fattorie sociali del territorio Sacilese, collocate rispettivamente una a nord dell'Ambito e l'altra a sud.

Sono stati coinvolti in tutto n. 28 minori/giovani presso la fattoria sociale Orto Goloso (nord) in attività laboratoriali, educative, formative e di inserimento lavorativo; n. 5 adulti presso la fattoria sociale Acero Rosso (sud) in attività di propedeutica al lavoro, di osservazione e formazione. Il progetto è ancora in corso e si concluderà nel mese di maggio 2017.

Percorsi di propedeutica al lavoro, asse svantaggio in collaborazione con gli enti formativi

L'Ambito ha stipulato accordi di collaborazione con alcuni enti formativi del territorio, accedendo ai fondi messi a disposizione dalla Regione. I percorsi sviluppati avevano l'obiettivo di rafforzare le competenze trasversali dei partecipanti, in relazione alla capacità di lavorare in gruppo, all'empowerment, alla comunicazione, al problem solving, alla gestione dei conflitti e alle strategie utili per il raggiungimento degli obiettivi; inoltre erano tesi all'orientamento al lavoro attraverso la partecipazione a laboratori multisettoriali, incontri con le aziende e raccolta testimonianze, sviluppo dell'autoimprenditorialità.

Oltre 20 persone hanno partecipato ai percorsi formativi.

Equipe Territoriale sull'Occupabilità

Ormai da alcuni anni l'Ambito ha istituito un dispositivo di integrazione e confronto con gli operatori del centro per l'impiego e del centro di orientamento regionale, che consente ad istituzioni diverse di lavorare in sinergia a favore di persone che accedono ai vari servizi, garantendo un filo conduttore comune nel percorso formativo e lavorativo. Nel corso del 2016 sono state valutate e co-gestite oltre 90 situazioni di persone in cerca di occupazione, per molte di queste sono state sviluppate progettualità connesse alla Misura attiva regionale.

Progetto pari opportunità

Il progetto finanziato dalla Regione FVG per interventi volti all'occupabilità femminile prevede l'implementazione di azioni di durata annuale che si sviluppano tra il 2016 e il 2017. Nel corso del 2016 sono state coinvolte n. 5 donne in tirocini formativi; ad una donna è stata finanziata la patente di

guida e a partire dal 2017 si è avviato un laboratorio di gruppo ed un trattamento individuale per la promozione dell'autoimprenditorialità.

Interventi di mediazione culturale

Al fine di garantire attività di mediazione linguistico-culturale a favore dei cittadini stranieri, l'Ambito ha stipulato una convenzione con l'Associazione Circolo Aperto di Pordenone, con finalità di accompagnamento degli utenti, consulenza, mediazione ed affiancamento dei servizi sociali nella gestione della casistica rivolta ai cittadini stranieri. Nel corso del 2016, sono stati seguiti circa n. 15 nuclei famigliari.

Progetto Sistema Agenzia Casa

In un contesto caratterizzato da disagio sociale e da grave crisi economica (aumento considerevole degli sfratti) il tema della "casa" assume notevole rilievo. Il progetto gestito dalla Cooperativa Abitamondo di Pordenone nel corso del 2016 ha dato consulenza/assistenza a 75 persone.

Sportello casa UTI

L'Assessorato regionale infrastrutture ha promosso in ogni UTI la costituzione dello "sportello casa". Il Servizio sociale dei Comuni (SSC) è stato coinvolto nell'attivazione dello stesso dedicandovi un proprio operatore e collaborando nella predisposizione delle linee guida operative.

Progetto Small economy

Si tratta di un progetto di educazione finanziaria rivolto a persone fragili che presentano carenti competenze gestionali riferite al bilancio familiare e alla gestione dei rapporti con istituti finanziari (banche, istituti di credito, Agenzie finanziarie).

L'Ambito ha stipulato apposita convenzione con una Cooperativa sociale le cui attività prevedono:

- a) l'affiancamento agli utenti segnalati dal SSC di un tutor finanziario la cui attività è finalizzata ad elevare le competenze in materia;
- b) l'attivazione di specifici percorsi formativi.

L'attività formativa è stata rivolta anche a favore delle assistenti sociali per uniformare le capacità valutative relative alla materia.

Sono state trattate circa 28 persone nell'anno con tale nuova metodologia.

Nel corso del 2016 l'Ambito ha aderito, congiuntamente agli altri 4 Ambiti provinciali, al bando del Ministero dell'Interno denominato "progetto FAMI (Fondo Asilo, Migrazione, Integrazione)".

Questo consentirà di allargare l'offerta dei servizi apportando "nuove" risorse finanziarie statali in aggiunta e/o sostituzione di quelle comunali. Al riguardo sono state offerte anche specifiche opportunità formative sull'argomento.

Progetto in favore dei rifugiati politici

Con riferimento ai rifugiati e richiedenti asilo assegnati dagli uffici ministeriali, l'Ambito ha ricevuto degli specifici finanziamenti da parte del Servizio Centrale per la Protezione dei Rifugiati politici della Presidenza del Consiglio dei Ministri.

Il progetto è gestito dall'Ambito e dalla Cooperativa Nuovi Vicini di Pordenone.

Nel 2016 sono state assistite circa 45 persone (28 posti letto di accoglienza con assistenza completa). A questi si sono aggiunti altri interventi in particolare a favore di 74 persone approdate nel territorio attraverso l'operazione "Mare Nostrum". Le stesse sono state coinvolte in attività di pubblica utilità nel territorio dell'Ambito Sacilese.

GLI INDICATORI FINANZIARI

Continuano ad essere presenti nella relazione alcuni indicatori di bilancio che possono aiutare a meglio interpretare alcune dinamiche finanziarie che stanno alla base della gestione e dei suoi risultati.

Naturalmente, gli indicatori da soli non sempre possono fornire una spiegazione esauriente di ciò che esprimono. Spesso è necessario conoscere le peculiarità strutturali e finanziarie dell'Ente e la disaggregazione dei dati per comprendere e spiegarne il significato.

Tutti gli importi utilizzati per l'elaborazione degli indicatori si riferiscono a somme accertate ed impegnate, rispettivamente, per la parte entrata e per la parte spesa.

Viene proposta, inoltre, l'evidenza dello scostamento di ogni indice rispetto agli esercizi precedenti ed una rappresentazione grafica del trend degli ultimi anni.

In relazione a quanto già detto sull'introduzione dell'armonizzazione dei bilanci e dei nuovi principi contabili, a partire dal 2015 tra le spese sono considerate anche quelle che, in funzione della loro esigibilità, vengono differite alle annualità successive, mediante il Fondo Pluriennale Vincolato di spesa, ed il cui impegno contabile è a sua volta differito all'annualità di scadenza della relativa obbligazione giuridica; per lo stesso motivo, alle entrate viene aggiunto il FPV di entrata che rappresenta il finanziamento di quelle spese imputate a valere sull'anno oggetto del rendiconto, ma finanziate con risorse accertate negli esercizi precedenti.

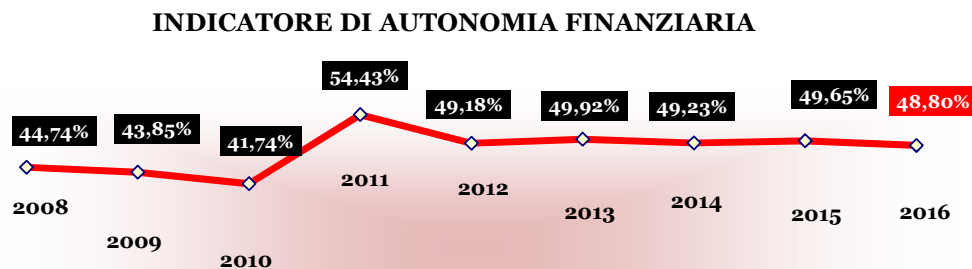
Qualora, invece, si tratti di indicatori riferiti alle sole entrate, gli accertamenti saranno considerati come risultanti in quanto tali.

Si ricorda che i dati del 2011 sono influenzate dall'operazione conclusa per il servizio di distribuzione del gas, mentre le annualità a partire dal 2013 risentono dell'introduzione dell'IMU e dell'accantonamento per l'extragettito da riversare allo Stato.

a) Indicatore di autonomia finanziaria

Entrate Titolo I + Entrate Titolo III
Entrate correnti (Titoli I – II – III)

L'indicatore di autonomia finanziaria esprime l'incidenza delle entrate proprie dell'Ente, ossia entrate tributarie ed extra tributarie, sul totale delle entrate correnti. Esso indica, quindi, la capacità dell'Ente di finanziare con entrate proprie le spese correnti.

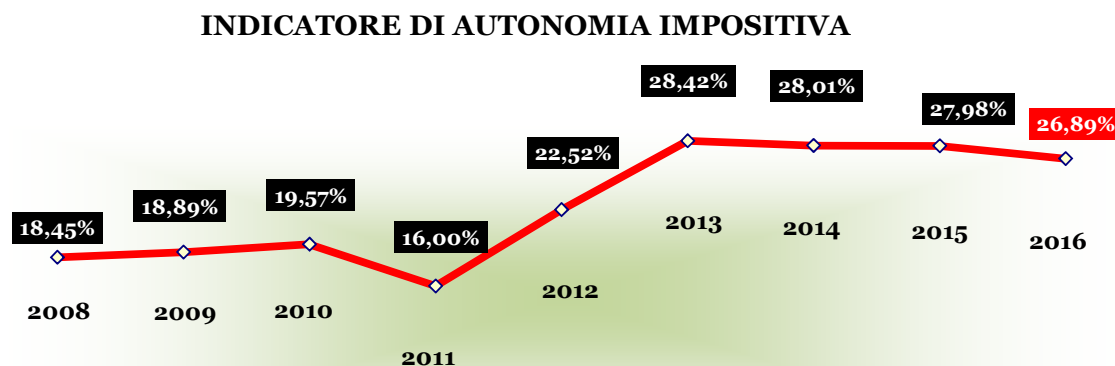


Anno	Valori	Indice
2013	15.440.518,78	49,92%
	30.930.549,38	
2014	15.732.493,81	49,23%
	31.954.853,42	
2015	16.190.003,35	49,65%
	32.609.165,24	
2016	15.338.615,85	48,80%
	31.432.073,84	

b) Indicatore di autonomia impositiva

Entrate Titolo I
Entrate correnti (Titoli I – II – III)

L'indicatore di autonomia impositiva (o autonomia tributaria) è legato all'entità dei proventi derivanti dal gettito dei tributi comunali quali IMU, Addizionale comunale Irpef, Imposta sulla pubblicità, Tassa per lo Smaltimento dei Rifiuti Solidi Urbani, Diritti sulle pubbliche affissioni, ecc.. Il totale di tali accertamenti viene rapportato al totale delle entrate correnti. L'indice esprime il grado di autofinanziamento derivante dal prelievo tributario.

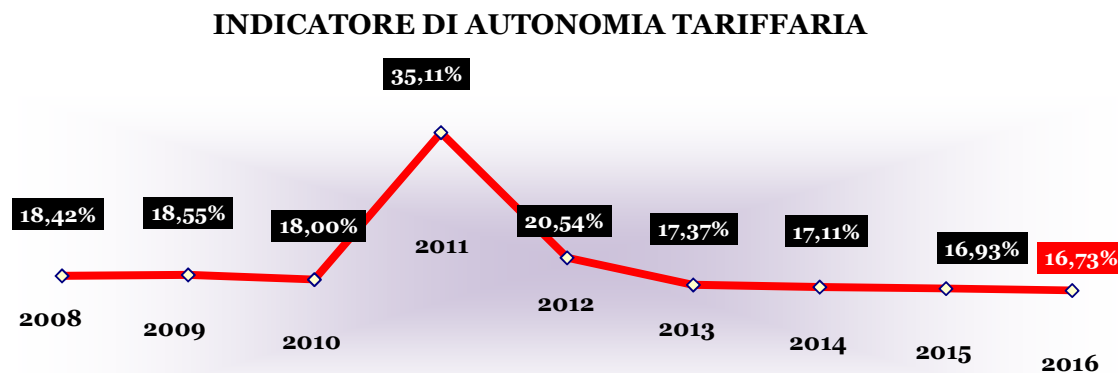


Anno	Valori	Indice
2013	8.791.656,84	28,42%
	30.930.549,38	
2014	8.949.400,13	28,01%
	31.954.853,42	
2015	9.124.342,07	27,98%
	32.609.165,24	
2016	8.453.472,14	26,89%
	31.432.073,84	

c) Indicatore di autonomia tariffaria

Entrate Titolo III – Tipologia 100
Entrate correnti (Titoli I – II – III)

L'indicatore di autonomia tariffaria rileva il rapporto esistente tra proventi derivanti dalla gestione dei servizi comunali iscritti a bilancio nella tipologia 100 del titolo terzo dell'entrata ed il totale delle entrate correnti. Tale indicatore esprime l'autofinanziamento derivante dal gettito dei servizi pubblici.



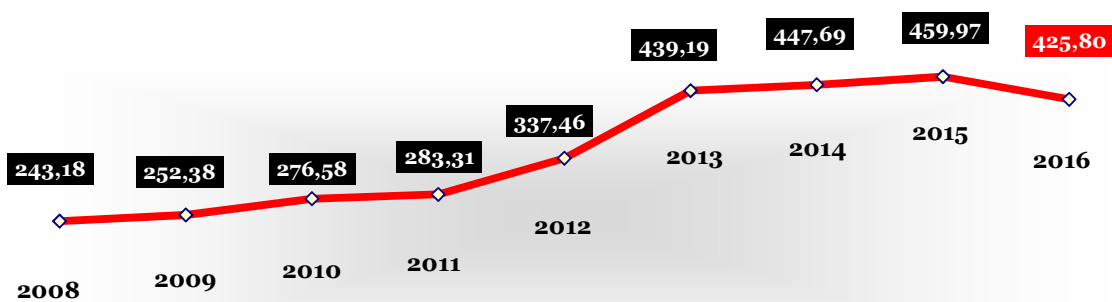
Anno	Valori	Indice
2013	5.372.142,22	17,37%
	30.930.549,38	
2014	5.468.171,67	17,11%
	31.954.853,42	
2015	5.521.333,70	16,93%
	32.609.165,24	
2016	5.257.552,55	16,73%
	31.432.073,84	

d) Indicatore di pressione tributaria pro-capite

Entrate Titolo I
Popolazione

L'indicatore di pressione tributaria rileva il rapporto esistente tra i proventi di natura tributaria e la popolazione residente al 31 dicembre. Tale indicatore esprime il gettito delle imposte pro-capite.

INDICATORE DI PRESSIONE TRIBUTARIA PRO-CAPITE



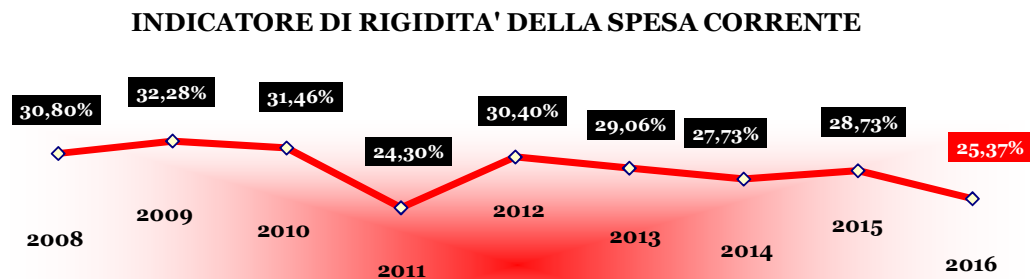
Anno	Valori	Indice
2013	8.791.656,84	439,19
	20.018	
2014	8.949.400,13	447,69
	19.990	
2015	9.124.342,07	459,97
	19.837	
2016	8.453.472,14	425,80
	19.853	

e) Indicatore di rigidità della spesa corrente

Spesa personale + Spesa rimborso quota interessi + Quota capitale rimborso mutui
Entrate correnti (Titoli I – II – III)

L'indice di rigidità della spesa corrente (o rigidità strutturale) mostra in quale misura le entrate correnti del Comune siano destinate al finanziamento di spese fisse quali la spesa per il personale, Irap inclusa, la spesa per interessi su mutui accesi per la realizzazione di investimenti e la spesa per il rimborso della quota capitale degli stessi mutui.

Va sottolineato che l'indicatore in questione, così come quello riferito alla sola rigidità della spesa per il personale, esprime solo parzialmente i vincoli sul totale della spesa corrente in quanto esistono parecchie altre spese, cosiddette fisse o consolidate, che di fatto determinano una rigidità di bilancio e sulle quali la discrezionalità e i margini di manovra sono solamente formali; basti pensare a tutte le spese di funzionamento e gestione dei servizi o alle stesse spese per servizi che sono stati esternalizzati.

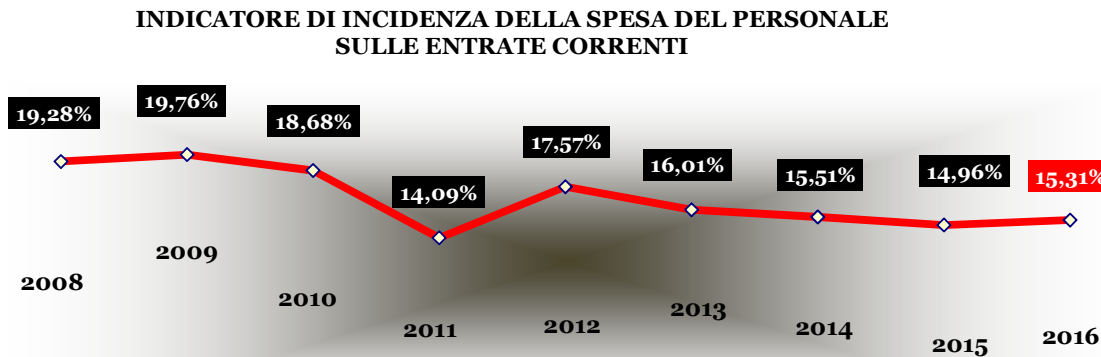


Anno	Valori	Indice
2013	8.988.977,72	29,06%
	30.930.549,38	
2014	8.859.880,73	27,73%
	31.954.853,42	
2015	9.367.963,42	28,73%
	32.609.165,24	
2016	7.972.936,87	25,37%
	31.432.073,84	

f) Indicatore di incidenza della spesa per il personale sulle entrate correnti

Spesa personale
Entrate correnti (Titoli I – II – III)

Tale indicatore ha la finalità di spiegare l'incidenza della spesa per il personale (totale macroaggregato 1) sul totale delle entrate correnti (somma dei primi tre titoli dell'entrata). L'indicatore di incidenza del personale consente di distinguere le due componenti dell'indice di rigidità complessivo: spesa per il servizio del debito e spesa per il personale. Può quindi essere identificato come indicatore di rigidità parziale, poiché considera solamente una delle due componenti.



Anno	Valori	Indice
2013	4.951.743,14	16,01%
	30.930.549,38	
2014	4.956.856,67	15,51%
	31.954.853,42	
2015	4.879.523,64	14,96%
	32.609.165,24	
2016	4.812.563,22	15,31%
	31.432.073,84	

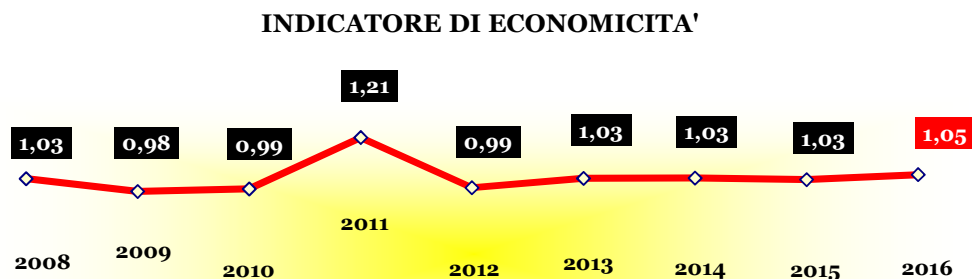
g) Indicatore di economicità

Entrate correnti (Titoli I - II -III)

Spese correnti (Titolo I) al netto degli ammortamenti + Quota capitale rimborso dei mutui

L'indice di economicità esprime le risultanze della gestione corrente dell'ente, comprensiva anche del saldo del servizio del debito ed è desunto dagli stessi dati con i quali viene determinato l'avanzo economico. Se l'indice di economicità è maggiore di 1 l'Ente si trova in situazione di avanzo economico; se esso è pari a 1, il Comune è in situazione di perfetto equilibrio economico - finanziario.

Qualora, invece, l'indice si attesti su valori minori di 1, esso indica situazioni di squilibrio economico finanziario (disavanzo economico).



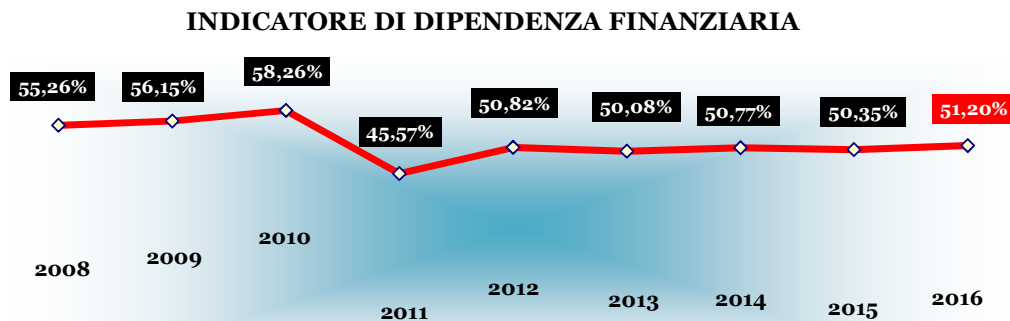
Anno	Valori	Indice
2013	30.930.549,38	1,032
	29.957.716,58	
2014	31.954.853,42	1,034
	30.912.498,58	
2015	32.929.756,00	1,027
	32.058.265,49	
2016	31.432.073,84	1,049
	29.963.166,58	

Il dato negativo di alcuni esercizi indicherebbe, come sopra accennato, una situazione di squilibrio economico finanziario. Il disavanzo che ne deriva, in realtà, viene compensato dal parziale utilizzo di altre entrate normalmente destinate alla parte investimenti, quali l'avanzo di amministrazione ed i proventi per permessi di costruire, che le normative vigenti hanno consentito di destinare a finanziamento della spesa corrente in quegli anni.

h) Indicatore di dipendenza finanziaria

Entrate Titolo II
Entrate correnti (Titoli I – II – III)

L'indicatore di dipendenza finanziaria è complementare a quello di autonomia finanziaria. Esso infatti considera il rapporto esistente tra entrate derivanti da trasferimenti dello Stato, Regione, Provincia ed altri Enti del settore pubblico ed il totale delle entrate correnti. Più è elevato tale indicatore, maggiore è il grado di dipendenza della finanza comunale dai trasferimenti altrui.



Anno	Valori	Indice
2013	15.490.030,60	50,08%
	30.930.549,38	
2014	16.222.359,61	50,77%
	31.954.853,42	
2015	16.419.161,89	50,35%
	32.609.165,24	
2016	16.093.457,99	51,20%
	31.432.073,84	

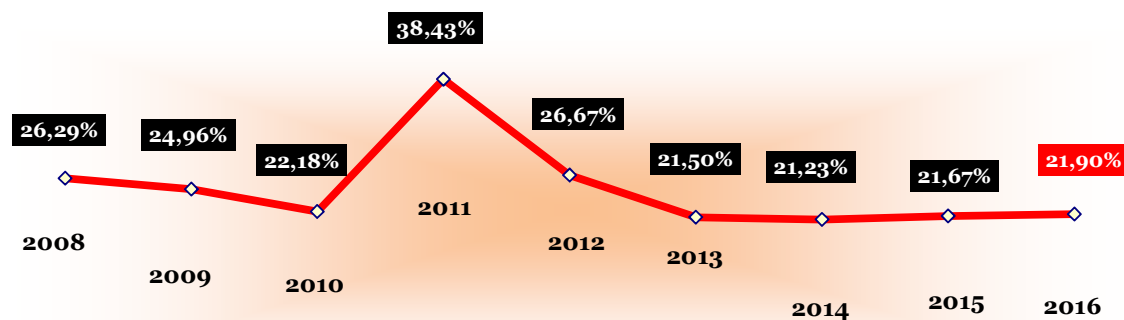
i) Indicatore di capacità di entrate proprie

Entrate Titolo III
Entrate correnti (Titoli I – II – III)

A differenza dell'indice di autonomia tariffaria, l'indice di capacità di entrate proprie mostra il rapporto esistente tra il totale delle entrate extratributarie (considerando quindi non solo i proventi di servizi, ma anche i proventi dei beni, gli interessi attivi, i rimborsi, i recuperi, ecc.) e il totale delle entrate correnti.

L'indice esprime la capacità di autofinanziamento derivante dalle entrate proprie e, quindi, può rappresentare uno strumento per individuare la capacità dell'Ente di gestire i servizi ed il proprio patrimonio.

INDICATORE DI CAPACITA' DI ENTRATE PROPRIE



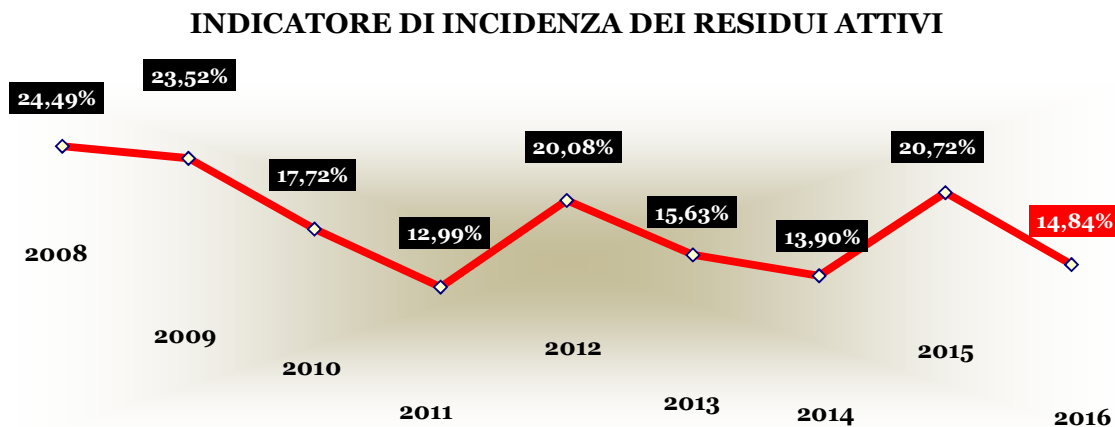
Anno	Valori	Indice
2013	6.648.861,94	21,50%
	30.930.549,38	
2014	6.783.093,68	21,23%
	31.954.853,42	
2015	7.065.661,28	21,67%
	32.609.165,24	
2016	6.885.143,71	21,90%
	31.432.073,84	

j) Indicatore di incidenza dei residui attivi

Totale residui attivi di competenza
Totale accertamenti di competenza

Tale indice evidenzia il rapporto fra il totale dei residui attivi sorti nell'anno, che rappresenta il totale delle entrate accertate nell'esercizio ma non ancora riscosse, ed il totale degli accertamenti di competenza, che rappresenta il totale delle entrate per cui, nel corso dell'anno, è sorto il diritto al credito in favore dell'Amministrazione comunale.

Tanto minore è il valore dell'indicatore e tanto maggiore è la velocità di riscossione da parte dell'ente (vd. anche indicatore successivo).



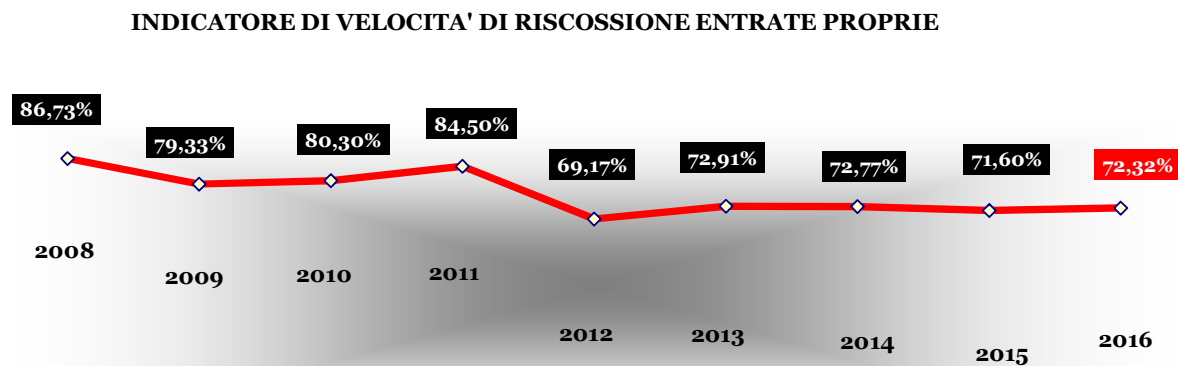
Anno	Valori	Indice
2013	5.325.055,75	15,63%
	34.070.897,38	
2014	4.754.521,50	13,90%
	34.194.034,64	
2015	8.340.635,76	20,72%
	40.251.020,44	
2016	5.220.876,50	14,84%
	35.178.402,59	

L'indicatore relativo all'esercizio 2015 risente dell'operazione di Riaccertamento Straordinario dei Residui, pertanto non è paragonabile con gli indici delle altre annualità.

k) Indicatore di velocità di riscossione delle entrate proprie

Riscossioni Titoli I – III (competenza e residui)
Accertamenti Titoli I – III (competenza e residui)

La velocità di riscossione delle entrate, calcolata rapportando le riscossioni avvenute nel corso dell'anno per i titoli I e III dell'entrata con gli accertamenti maturati negli stessi titoli I e III dell'entrata, rappresenta la rapidità con cui l'Ente riesce a riscuotere le entrate dopo il verificarsi della nascita del credito (vd. anche indicatore precedente).

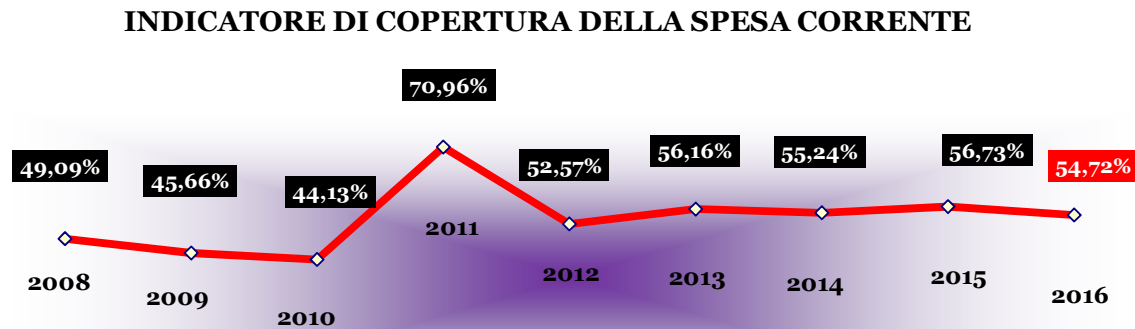


Anno	Valori	Indice
2013	15.291.147,08	72,91%
	20.972.689,48	
2014	15.582.984,60	72,77%
	21.413.509,69	
2015	15.681.114,34	71,60%
	21.900.306,17	
2016	15.540.991,01	72,32%
	21.489.728,22	

I) Indicatore di copertura della spesa corrente

Entrate Titolo I + Entrate Titolo III
Spese correnti (Titolo I) al netto degli ammortamenti

Esprime la percentuale della spesa corrente che l'Ente riesce a finanziare attraverso risorse proprie. E' determinato dal rapporto tra la somma delle entrate dei titoli I e III ed il totale del titolo primo della spesa.



Anno	Valori	Indice
2013	15.440.518,78	56,16%
	27.491.716,52	
2014	15.732.493,81	55,24%
	28.478.769,76	
2015	16.510.594,11	56,73%
	29.103.718,92	
2016	15.338.615,85	54,72%
	28.032.682,83	

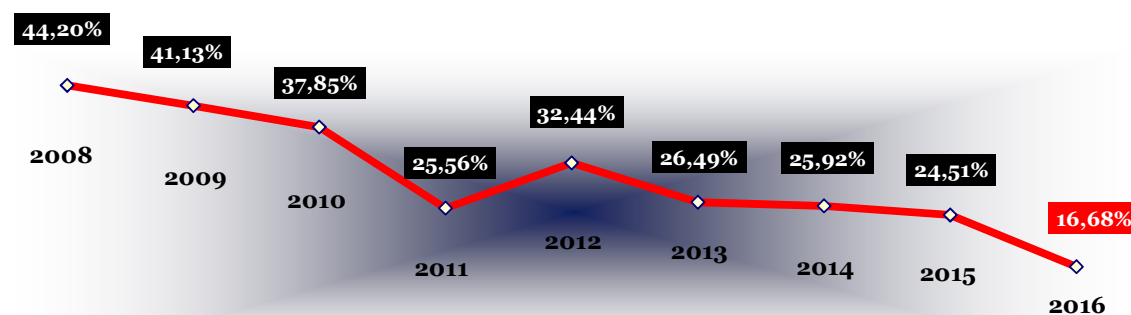
m) Indicatore di incidenza dei residui passivi

Totale residui passivi di competenza
Totale impegni di competenza

L'incidenza dei residui passivi raffronta il totale dei debiti o delle obbligazioni sorti nel corso dell'anno e non ancora pagati al termine dell'esercizio con il totale degli impegni di spesa assunti nel corso dell'esercizio stesso. Tale indice evidenzia la capacità dell'Amministrazione di concludere in tempi brevi i vari procedimenti in atto.

Tanto minore è il valore dell'indicatore e tanto maggiore è la velocità di pagamento da parte dell'ente (vd. anche indicatore successivo).

INDICATORE DI INCIDENZA DEI RESIDUI PASSIVI



Anno	Valori	Indice
2013	8.826.099,64	26,49%
	33.321.550,39	
2014	8.727.219,45	25,92%
	33.664.745,21	
2015	9.961.514,57	24,51%
	40.647.124,98	
2016	6.717.199,13	16,68%
	40.275.736,92	

L'indicatore risente dell'effetto derivante dall'applicazione dei nuovi principi contabili dettati dall'armonizzazione dei bilanci, in base ai quali l'imputazione degli impegni segue l'esigibilità degli stessi.

n) Indicatore di velocità di gestione delle spese correnti

Pagamenti Titolo I competenza
Impegni Titolo I competenza

Tale indice rappresenta la rapidità e l'efficienza dell'Amministrazione nel far fronte ai pagamenti in relazione agli impegni sorti nel corso dell'esercizio finanziario. Anche questo indice, come il precedente rappresenta la capacità di terminare l'iter di un procedimento e di liquidare in tempi brevi i propri fornitori (vd. anche indicatore precedente).



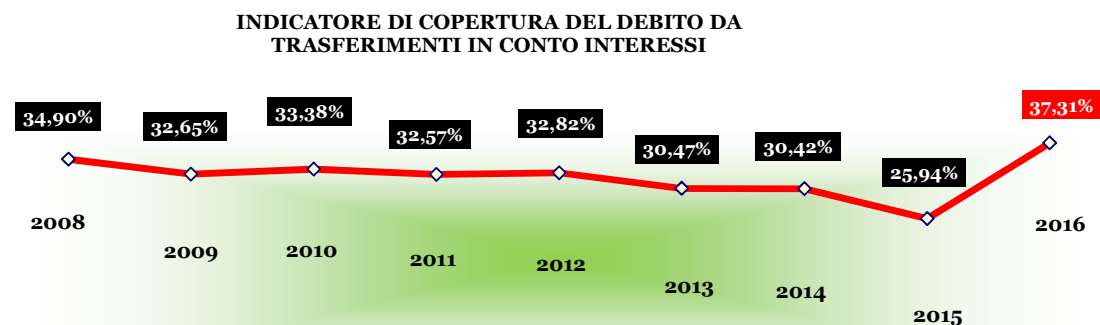
Anno	Valori	Indice
2013	19.966.268,53	72,63%
	27.491.716,52	
2014	20.358.242,63	71,49%
	28.478.769,76	
2015	20.209.222,37	74,29%
	27.202.316,29	
2016	24.264.977,21	81,75%
	29.680.660,87	

L'indicatore risente dell'effetto derivante dall'applicazione dei nuovi principi contabili dettati dall'armonizzazione dei bilanci, in base ai quali l'imputazione degli impegni segue l'esigibilità degli stessi.

o) Indicatore di copertura del debito da trasferimenti statali, regionali e provinciali in conto annualità

**Contributi Stato/Regione/Provincia in conto annualità
a sostegno ammortamento mutui
Spesa per il servizio del debito (Interessi e quota capitale mutui)**

L'indicatore esprime il rapporto tra i trasferimenti statali, regionali e provinciali in conto annualità (al netto delle quote erogate in anticipo e appositamente vincolate) e la spesa per il debito (interessi passivi e rimborso quota capitale dei mutui). Una percentuale elevata di questo indicatore esprime un atteggiamento virtuoso da parte dell'ente, perché l'indebitamento viene affrontato solo se accompagnato anche da opportuna contribuzione.



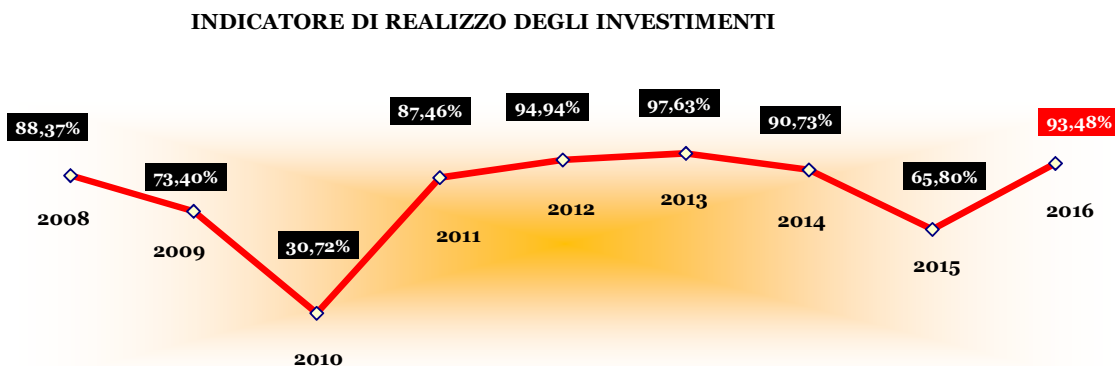
Anno	Valori	Indice
2013	1.141.173,07	30,47%
	3.744.658,76	
2014	1.097.881,69	30,42%
	3.609.298,97	
2015	1.067.881,69	25,94%
	4.117.381,66	
2016	1.077.071,66	37,31%
	2.886.494,79	

Il dato del 2015 è influenzato notevolmente dall'estinzione anticipata di nove mutui per una quota capitale pari ad 941.458,88. Ricalcolando l'indicatore depurando la spesa di questa quota esso si attesterebbe al 33,62%.

p) Indicatore di realizzo degli investimenti

Spese in conto capitale – Titolo II (impegnato)
Spese in conto capitale – Titolo II (previsioni definitive di bilancio)

E' il rapporto tra la somma impegnata in conto capitale e la corrispondente previsione di bilancio. Tale indicatore esprime la capacità dell'Ente di tradurre in concreto, anche se solo a livello di approvazione dei relativi progetti o, comunque, di finanziamento degli interventi previsti, quanto programmato in materia di investimento (nel calcolo non sono ricompresi gli stanziamenti e gli impegni relativi ai "giri contabili" degli investimenti delle giacenze di cassa e del deposito di somme in conti vincolati).



Anno	Valori	Indice
2013	1.374.748,81	97,63%
	1.408.147,02	
2014	985.117,18	90,73%
	1.085.776,34	
2015	5.530.712,27	65,80%
	8.404.760,40	
2016	5.698.294,72	93,48%
	6.096.017,61	

Il dato 2010 si discosta molto da quello degli anni precedenti per il fatto che, in sede di assestamento, non è stata ridotta la previsione di trasferimenti regionali incerti, come invece fatto negli anni precedenti e, nuovamente, a partire dal 2011, nella speranza di ottenere parte di essi entro l'anno; ulteriore spiegazione dipende dal fatto che si è anche ritenuto opportuno far slittare all'anno successivo la contrazione di alcuni dei mutui previsti, al fine di prorogare di un anno l'inizio del loro ammortamento, anche in questo caso senza ridurre la previsione, sia in entrata che in spesa, in sede di assestamento. La fisiologica necessità di adeguare procedure e tempistiche alle novità normative introdotte dall'armonizzazione contabile trova evidenza nell'indicatore relativo all'annualità 2015. Dal 2016 si può riscontrare un riallineamento dell'indicatore alle annualità precedenti.

ELENCO PARTECIPAZIONE DIRETTE DETENUTE DAL COMUNE DI SACILE
(art. 11, comma 6, lett. i) del D.Lgs. 118/2011 e ss.mm.ii.)

Codice Fiscale	Denominazione	Quota %
01434200935	AMBIENTE SERVIZI S.P.A.	7,85001298
80025260300	CONSORZIO PER LA SALVAGUARDIA DEI CASTELLI	0,01
81000930933	CONSORZIO PER LA SCUOLA MOSAICISTI DEL FRIULI	1,70
91068690931	CONSULTA D'AMBITO PER IL SERVIZIO IDRICO INTEGRATO DELL'AMBITO TERRITORIALE OTTIMALE OCCIDENTALE	6,284
01595090935	DISTRETTO DEL MOBILE LIVENZA SOCIETA' CONSORTILE A R.L. *IN LIQUIDAZIONE*	2,86
91007130932	GEA - GESTIONI ECOLOGICHE E AMBIENTALI - S.P.A.	0,561
01683140931	HYDROGEA S.P.A.	0,561
01318780309	LIVENZA SERVIZI MOBILITA' S.R.L.	100,00
00092480938	SISTEMA AMBIENTE S.R.L.	12,96

CONTABILITA' ECONOMICO-PATRIMONIALE

Per quanto riguarda la contabilità economico-patrimoniale, redatta secondo quanto previsto dal D.Lgs. 118/2011 e ss.mm.ii., si rimanda all'apposita "Nota integrativa alla contabilità economico-patrimoniale" predisposta quale allegato facente parte dei documenti del Rendiconto.

ELENCO BENI APPARTENENTI AL PATRIMONIO IMMOBILIARE DEL COMUNE DI SACILE
(art. 11, comma 6, lett. m) del D.Lgs. 118/2011 e ss.mm.ii.)

CODICE 118/11	DESCRIZIONE 118/11	DENOMINAZIONE	UBICAZIONE
1.2.2.02.09.02.001	Fabbricati ad uso commerciale e istituzionale	MUNICIPIO	PIAZZA DEL POPOLO, 65
1.2.2.02.13.99.999	Altri terreni n.a.c.	MUNICIPIO	SCORPORO TERRENO DLGS 118/11
1.2.2.02.09.02.001	Fabbricati ad uso commerciale e istituzionale	SEDE SERVIZI SOCIALI	VIALE ZANCANARO
1.2.2.02.13.99.999	Altri terreni n.a.c.	SEDE SERVIZI SOCIALI	SCORPORO TERRENO DLGS 118/11
1.2.2.02.09.02.001	Fabbricati ad uso commerciale e istituzionale	AUTORIMESSA SEDE SERVIZI SOCIALI	VIALE ZANCANARO
1.2.2.02.13.99.999	Altri terreni n.a.c.	AUTORIMESSA SEDE SERVIZI SOCIALI	SCORPORO TERRENO DLGS 118/11
1.2.2.02.09.04.001	Fabbricati industriali e costruzioni leggere	MAGAZZINO COMUNALE AMALTEO	VIA AMALTEO, 8
1.2.2.02.13.99.999	Altri terreni n.a.c.	MAGAZZINO COMUNALE AMALTEO	SCORPORO TERRENO DLGS 118/11
1.2.2.02.09.04.001	Fabbricati industriali e costruzioni leggere	MAGAZZINO COMUNALE BANDIDA - PROT. CIV.	VIA BANDIDA, 7
1.2.2.02.13.99.999	Altri terreni n.a.c.	MAGAZZINO COMUNALE BANDIDA - PROT. CIV.	SCORPORO TERRENO DLGS 118/11
1.2.2.02.10.02.001	Fabbricati ad uso commerciale e istituzionale di valore culturale, storico ed artistico	PALAZZO RAGAZZONI - FLANGINI - BIGLIA	VIALE ZANCANARO, 4
1.2.2.02.13.99.999	Altri terreni n.a.c.	PALAZZO RAGAZZONI - FLANGINI - BIGLIA	SCORPORO TERRENO DLGS 118/11
1.2.2.02.10.02.001	Fabbricati ad uso commerciale e istituzionale di valore culturale, storico ed artistico	EX SCUOLA NIEVO - CENTRO GIOVANI ZANCA	VIALE ZANCANARO, 4
1.2.2.02.13.99.999	Altri terreni n.a.c.	EX SCUOLA NIEVO - CENTRO GIOVANI ZANCA	SCORPORO TERRENO DLGS 118/11
1.2.2.02.09.18.001	Musei, teatri e biblioteche	BIBLIOTECA	VIALE TRIESTE, 34
1.2.2.02.13.99.999	Altri terreni n.a.c.	BIBLIOTECA	SCORPORO TERRENO DLGS 118/11
1.2.2.02.09.18.001	Musei, teatri e biblioteche	TEATRO ZANCANARO	VIALE ZANCANARO, 26
1.2.2.02.13.99.999	Altri terreni n.a.c.	TEATRO ZANCANARO	SCORPORO TERRENO DLGS 118/11
1.2.2.02.09.17.001	Fabbricati destinati ad asili nido	ASILO NIDO NICHOLAS GREEN	VIA CHIARADIA, 11
1.2.2.02.13.99.999	Altri terreni n.a.c.	ASILO NIDO NICHOLAS GREEN	SCORPORO TERRENO DLGS 118/11
1.2.2.02.09.03.001	Fabbricati ad uso scolastico	SCUOLA INFANZIA RODARI	VIA DELLE VALLI, 12
1.2.2.02.13.99.999	Altri terreni n.a.c.	SCUOLA INFANZIA RODARI	SCORPORO TERRENO DLGS 118/11
1.2.2.02.09.03.001	Fabbricati ad uso scolastico	SCUOLA PRIMARIA DE AMICIS	VIA DELLE VALLI, 6
1.2.2.02.13.99.999	Altri terreni n.a.c.	SCUOLA PRIMARIA DE AMICIS	SCORPORO TERRENO DLGS 118/11
1.2.2.02.09.03.001	Fabbricati ad uso scolastico	SCUOLA PRIMARIA DELEDDA	LARGO CADUTI FRANCO E POLETTO, 1
1.2.2.02.13.99.999	Altri terreni n.a.c.	SCUOLA PRIMARIA DELEDDA	SCORPORO TERRENO DLGS 118/11
1.2.2.02.09.03.001	Fabbricati ad uso scolastico	SCUOLA PRIMARIA XXXI OTTOBRE	VIA FRIULI, 5
1.2.2.02.13.99.999	Altri terreni n.a.c.	SCUOLA PRIMARIA XXXI OTTOBRE	SCORPORO TERRENO DLGS 118/11
1.2.2.02.09.03.001	Fabbricati ad uso scolastico	SCUOLA PRIMARIA MARCONI	VIA GOBETTI, 6
1.2.2.02.13.99.999	Altri terreni n.a.c.	SCUOLA PRIMARIA MARCONI	SCORPORO TERRENO DLGS 118/11
1.2.2.02.09.03.001	Fabbricati ad uso scolastico	SCUOLA PRIMARIA ALIGHIERI	VIA SAN GIOVANNI DI LIVENZA, 9
1.2.2.02.13.99.999	Altri terreni n.a.c.	SCUOLA PRIMARIA ALIGHIERI	SCORPORO TERRENO DLGS 118/11
1.2.2.02.09.03.001	Fabbricati ad uso scolastico	SCUOLA INFANZIA ARCHIMEDE	VIA CORNADELLA, 5
1.2.2.02.13.99.999	Altri terreni n.a.c.	SCUOLA INFANZIA ARCHIMEDE	SCORPORO TERRENO DLGS 118/11
1.2.2.02.09.03.001	Fabbricati ad uso scolastico	COMPLESSO SCOLASTICO BALLIANA	VIALE ZANCANARO, 58
1.2.2.02.13.99.999	Altri terreni n.a.c.	COMPLESSO SCOLASTICO BALLIANA	SCORPORO TERRENO DLGS 118/11
1.2.2.02.09.03.001	Fabbricati ad uso scolastico	CENTRO STUDI ETTOREO	VIA ETTOREO, 2
1.2.2.02.13.99.999	Altri terreni n.a.c.	CENTRO STUDI ETTOREO	SCORPORO TERRENO DLGS 118/11
1.2.2.02.09.03.001	Fabbricati ad uso scolastico	SCUOLA SEC. SUP. FLORA	VIALE MATTEOTTI
1.2.2.02.13.99.999	Altri terreni n.a.c.	SCUOLA SEC. SUP. FLORA	SCORPORO TERRENO DLGS 118/11
1.2.2.02.09.03.001	Fabbricati ad uso scolastico	SCUOLA SEC. SUP. DELLA VALENTINA	VIALE ZANCANARO, 29
1.2.2.02.13.99.999	Altri terreni n.a.c.	SCUOLA SEC. SUP. DELLA VALENTINA	SCORPORO TERRENO DLGS 118/11
1.2.2.02.10.99.999	Beni immobili di valore culturale, storico ed artistico n.a.c.	PALAZZO ETTOREO	VIA PELIZZA, 18

CODICE 118/11	DESCRIZIONE 118/11	DENOMINAZIONE	UBICAZIONE
1.2.2.02.13.99.999	Altri terreni n.a.c.	PALAZZO ETTOREO	SCORPORO TERRENO DLGS 118/11
1.2.2.02.09.99.999	Beni immobili n.a.c.	EX PRETURA	VIA GARIBALDI, 66
1.2.2.02.13.99.999	Altri terreni n.a.c.	EX PRETURA	SCORPORO TERRENO DLGS 118/11
1.2.2.02.09.99.999	Beni immobili n.a.c.	EX MACELLO	VIA SARTORI ADOLFO E EUGENIO, 10
1.2.2.02.13.99.999	Altri terreni n.a.c.	EX MACELLO	SCORPORO TERRENO DLGS 118/11
1.2.2.02.09.99.999	Beni immobili n.a.c.	EX SCUOLA MARCONI - SAN MICHELE	VIA PERUCH, 24
1.2.2.02.13.99.999	Altri terreni n.a.c.	EX SCUOLA MARCONI - SAN MICHELE	SCORPORO TERRENO DLGS 118/11
1.2.2.02.09.99.999	Beni immobili n.a.c.	EX SCUOLA RONCHE	VIA RONCHE, 51
1.2.2.02.13.99.999	Altri terreni n.a.c.	EX SCUOLA RONCHE	SCORPORO TERRENO DLGS 118/11
1.2.2.02.09.99.999	Beni immobili n.a.c.	EX SCUOLA GARIBALDI	VIA VISTORTA, 44
1.2.2.02.13.99.999	Altri terreni n.a.c.	EX SCUOLA GARIBALDI	SCORPORO TERRENO DLGS 118/11
1.2.2.02.09.02.001	Fabbricati ad uso commerciale e istituzionale	SALA COMUNALE EX IACP	VIA DELLE VALLI, 47
1.2.2.02.13.99.999	Altri terreni n.a.c.	SALA COMUNALE EX IACP	SCORPORO TERRENO DLGS 118/11
1.2.2.02.09.02.001	Fabbricati ad uso commerciale e istituzionale	SALA RIUNIONI VILLORBA (PIASTRA POLIV.)	VIA MARCANDELLA
1.2.2.02.13.99.999	Altri terreni n.a.c.	SALA RIUNIONI VILLORBA (PIASTRA POLIV.)	SCORPORO TERRENO DLGS 118/11
1.2.2.02.09.02.001	Fabbricati ad uso commerciale e istituzionale	CENTRO SOCIALE FADALTI - DUE MORI	VIA CARDUCCI, 16
1.2.2.02.13.99.999	Altri terreni n.a.c.	CENTRO SOCIALE FADALTI - DUE MORI	SCORPORO TERRENO DLGS 118/11
1.2.2.02.09.01.001	Fabbricati ad uso abitativo	APPARTAMENTO C/O C. S. FADALTI - DUE MOR	VIA CARDUCCI, 16
1.2.2.02.13.99.999	Altri terreni n.a.c.	APPARTAMENTO C/O C. S. FADALTI - DUE MOR	SCORPORO TERRENO DLGS 118/11
1.2.2.02.09.02.001	Fabbricati ad uso commerciale e istituzionale	CENTRO AGG. SOC. EX BRANDOLINI	STRADA DEI CIOTTI
1.2.2.02.13.99.999	Altri terreni n.a.c.	CENTRO AGG. SOC. EX BRANDOLINI	SCORPORO TERRENO DLGS 118/11
1.2.2.02.09.02.001	Fabbricati ad uso commerciale e istituzionale	CENTRO AGG. GIO. SAN GIOVANNI DI LIVENZA	VIA SAN GIACOMO
1.2.2.02.13.99.999	Altri terreni n.a.c.	CENTRO AGG. GIO. SAN GIOVANNI DI LIVENZA	SCORPORO TERRENO DLGS 118/11
1.2.2.02.09.99.999	Beni immobili n.a.c.	EX CASERMA GIROLAMO DA SACILE	VIA FASAN
1.2.2.02.13.99.999	Altri terreni n.a.c.	EX CASERMA GIROLAMO DA SACILE	SCORPORO TERRENO DLGS 118/11
1.2.2.02.09.02.001	Fabbricati ad uso commerciale e istituzionale	DISTRETTO SANITARIO - SAN GREGORIO	VIA ETTOREO, 4
1.2.2.02.13.99.999	Altri terreni n.a.c.	DISTRETTO SANITARIO - SAN GREGORIO	SCORPORO TERRENO DLGS 118/11
1.2.2.02.09.02.001	Fabbricati ad uso commerciale e istituzionale	FARMACIA C/O DISTRETTO SANITARIO - S. G.	VIA ETTOREO, 4
1.2.2.02.13.99.999	Altri terreni n.a.c.	FARMACIA C/O DISTRETTO SANITARIO - S. G.	SCORPORO TERRENO DLGS 118/11
1.2.2.02.09.02.001	Fabbricati ad uso commerciale e istituzionale	COLONIA TALLON CON CASA CUSTODE	VIA COLONIA TALLON
1.2.2.02.13.99.999	Altri terreni n.a.c.	COLONIA TALLON CON CASA CUSTODE	SCORPORO TERRENO DLGS 118/11
1.2.2.02.09.02.001	Fabbricati ad uso commerciale e istituzionale	FATTORIA SOCIALE - EX SAN PATRIGNANO	STRADA DEI CAMOLLI
1.2.2.02.13.99.999	Altri terreni n.a.c.	FATTORIA SOCIALE - EX SAN PATRIGNANO	SCORPORO TERRENO DLGS 118/11
1.2.2.02.09.01.001	Fabbricati ad uso abitativo	APPARTAMENTO VIA RONCHE	VIA RONCHE, 50
1.2.2.02.13.99.999	Altri terreni n.a.c.	APPARTAMENTO VIA RONCHE	SCORPORO TERRENO DLGS 118/11
1.2.2.02.09.01.001	Fabbricati ad uso abitativo	APPARTAMENTO VIA RONCHE	VIA RONCHE, 50
1.2.2.02.13.99.999	Altri terreni n.a.c.	APPARTAMENTO VIA RONCHE	SCORPORO TERRENO DLGS 118/11
1.2.2.02.09.01.001	Fabbricati ad uso abitativo	APPARTAMENTO VIA RONCHE	VIA RONCHE, 50
1.2.2.02.13.99.999	Altri terreni n.a.c.	APPARTAMENTO VIA RONCHE	SCORPORO TERRENO DLGS 118/11
1.2.2.02.09.01.001	Fabbricati ad uso abitativo	APPARTAMENTO VIA CHIARADIA 9	VIA CHIARADIA, 9
1.2.2.02.13.99.999	Altri terreni n.a.c.	APPARTAMENTO VIA CHIARADIA 9	SCORPORO TERRENO DLGS 118/11
1.2.2.02.09.01.001	Fabbricati ad uso abitativo	APPARTAMENTO VIA CHIARADIA 9	VIA CHIARADIA, 9
1.2.2.02.13.99.999	Altri terreni n.a.c.	APPARTAMENTO VIA CHIARADIA 9	SCORPORO TERRENO DLGS 118/11
1.2.2.02.09.01.001	Fabbricati ad uso abitativo	APPARTAMENTO VIA CHIARADIA 9	VIA CHIARADIA, 9
1.2.2.02.13.99.999	Altri terreni n.a.c.	APPARTAMENTO VIA CHIARADIA 9	SCORPORO TERRENO DLGS 118/11

CODICE 118/11	DESCRIZIONE 118/11	DENOMINAZIONE	UBICAZIONE
1.2.2.02.09.01.001	Fabbricati ad uso abitativo	APPARTAMENTO VIA CHIARADIA 9	VIA CHIARADIA, 9
1.2.2.02.13.99.999	Altri terreni n.a.c.	APPARTAMENTO VIA CHIARADIA 9	SCORPORO TERRENO DLGS 118/11
1.2.2.02.09.01.001	Fabbricati ad uso abitativo	APPARTAMENTO VIA CHIARADIA 10	VIA CHIARADIA, 10
1.2.2.02.13.99.999	Altri terreni n.a.c.	APPARTAMENTO VIA CHIARADIA 10	SCORPORO TERRENO DLGS 118/11
1.2.2.02.09.01.001	Fabbricati ad uso abitativo	APPARTAMENTO VIA CHIARADIA 10	VIA CHIARADIA, 10
1.2.2.02.13.99.999	Altri terreni n.a.c.	APPARTAMENTO VIA CHIARADIA 10	SCORPORO TERRENO DLGS 118/11
1.2.2.02.09.01.001	Fabbricati ad uso abitativo	APPARTAMENTO VIA CHIARADIA 10	VIA CHIARADIA, 10
1.2.2.02.13.99.999	Altri terreni n.a.c.	APPARTAMENTO VIA CHIARADIA 10	SCORPORO TERRENO DLGS 118/11
1.2.2.02.09.01.001	Fabbricati ad uso abitativo	APPARTAMENTO VIA CHIARADIA 10	VIA CHIARADIA, 10
1.2.2.02.13.99.999	Altri terreni n.a.c.	APPARTAMENTO VIA CHIARADIA 10	SCORPORO TERRENO DLGS 118/11
1.2.2.02.09.01.001	Fabbricati ad uso abitativo	APPARTAMENTO VIA CHIARADIA 10	VIA CHIARADIA, 10
1.2.2.02.13.99.999	Altri terreni n.a.c.	APPARTAMENTO VIA CHIARADIA 10	SCORPORO TERRENO DLGS 118/11
1.2.2.02.09.01.001	Fabbricati ad uso abitativo	APPARTAMENTO CON GARAGE VIA GARDINI	VIA GARDINI, 12
1.2.2.02.13.99.999	Altri terreni n.a.c.	APPARTAMENTO CON GARAGE VIA GARDINI	SCORPORO TERRENO DLGS 118/11
1.2.2.02.09.01.001	Fabbricati ad uso abitativo	APPARTAMENTO CON GARAGE VIA GARDINI	VIA GARDINI, 12
1.2.2.02.13.99.999	Altri terreni n.a.c.	APPARTAMENTO CON GARAGE VIA GARDINI	SCORPORO TERRENO DLGS 118/11
1.2.2.02.09.01.001	Fabbricati ad uso abitativo	APPARTAMENTO CON GARAGE VIA GARDINI	VIA GARDINI, 12
1.2.2.02.13.99.999	Altri terreni n.a.c.	APPARTAMENTO CON GARAGE VIA GARDINI	SCORPORO TERRENO DLGS 118/11
1.2.2.02.09.01.001	Fabbricati ad uso abitativo	APPARTAMENTO CON GARAGE VIA GARDINI	VIA GARDINI, 12
1.2.2.02.13.99.999	Altri terreni n.a.c.	APPARTAMENTO CON GARAGE VIA GARDINI	SCORPORO TERRENO DLGS 118/11
1.2.2.02.09.01.001	Fabbricati ad uso abitativo	APPARTAMENTO CON GARAGE VIA GARDINI	VIA GARDINI, 12
1.2.2.02.13.99.999	Altri terreni n.a.c.	APPARTAMENTO CON GARAGE VIA GARDINI	SCORPORO TERRENO DLGS 118/11
1.2.2.02.09.01.001	Fabbricati ad uso abitativo	APPARTAMENTO VIA LOMBARDIA	VIA LOMBARDIA, 10
1.2.2.02.13.99.999	Altri terreni n.a.c.	APPARTAMENTO VIA LOMBARDIA	SCORPORO TERRENO DLGS 118/11
1.2.2.02.09.01.001	Fabbricati ad uso abitativo	APPARTAMENTO VIA LOMBARDIA	VIA LOMBARDIA, 10
1.2.2.02.13.99.999	Altri terreni n.a.c.	APPARTAMENTO VIA LOMBARDIA	SCORPORO TERRENO DLGS 118/11
1.2.2.02.09.01.001	Fabbricati ad uso abitativo	APPARTAMENTO VIA LIGURIA	VIA LIGURIA, 3
1.2.2.02.13.99.999	Altri terreni n.a.c.	APPARTAMENTO VIA LIGURIA	SCORPORO TERRENO DLGS 118/11
1.2.2.02.09.01.001	Fabbricati ad uso abitativo	APPARTAMENTO VIA LIGURIA	VIA LIGURIA, 5
1.2.2.02.13.99.999	Altri terreni n.a.c.	APPARTAMENTO VIA LIGURIA	SCORPORO TERRENO DLGS 118/11
1.2.2.02.09.01.001	Fabbricati ad uso abitativo	APPARTAMENTO VIA LIGURIA	VIA LIGURIA, 5
1.2.2.02.13.99.999	Altri terreni n.a.c.	APPARTAMENTO VIA LIGURIA	SCORPORO TERRENO DLGS 118/11
1.2.2.02.09.01.001	Fabbricati ad uso abitativo	APPARTAMENTO VIA FRIULI	VIA FRIULI, 10
1.2.2.02.13.99.999	Altri terreni n.a.c.	APPARTAMENTO VIA FRIULI	SCORPORO TERRENO DLGS 118/11
1.2.2.02.09.16.001	Impianti sportivi	IMPIANTO SPORTIVO SFRISO	VIALE SFRISO, 12
1.2.2.02.13.99.999	Altri terreni n.a.c.	IMPIANTO SPORTIVO SFRISO	SCORPORO TERRENO DLGS 118/11
1.2.2.02.09.16.001	Impianti sportivi	IMPIANTO SPORTIVO TOMASELLA	VIA CARDUCCI, 17
1.2.2.02.13.99.999	Altri terreni n.a.c.	IMPIANTO SPORTIVO TOMASELLA	SCORPORO TERRENO DLGS 118/11
1.2.2.02.09.16.001	Impianti sportivi	IMPIANTO SPORTIVO PICCIN	VIA PICCIN
1.2.2.02.13.99.999	Altri terreni n.a.c.	IMPIANTO SPORTIVO PICCIN	SCORPORO TERRENO DLGS 118/11
1.2.2.02.09.16.001	Impianti sportivi	IMPIANTO SPORTIVO XXV APRILE CASTENETTO	VIA MALVIGNU', 3

CODICE 118/11	DESCRIZIONE 118/11	DENOMINAZIONE	UBICAZIONE
1.2.2.02.13.99.999	Altri terreni n.a.c.	IMPIANTO SPORTIVO XXV APRILE CASTENETTO	SCORPORO TERRENO DLGS 118/11
1.2.2.02.09.16.001	Impianti sportivi	IMPIANTO SPORTIVO SAN GIOVANNI DI LIV.	VIA SAN GIOVANNI DI LIVENZA
1.2.2.02.13.99.999	Altri terreni n.a.c.	IMPIANTO SPORTIVO SAN GIOVANNI DI LIV.	SCORPORO TERRENO DLGS 118/11
1.2.2.02.09.16.001	Impianti sportivi	IMPIANTO SPORTIVO PALAMICHELETTO	VIA CARTIERA VECCHIA
1.2.2.02.13.99.999	Altri terreni n.a.c.	IMPIANTO SPORTIVO PALAMICHELETTO	SCORPORO TERRENO DLGS 118/11
1.2.2.02.09.16.001	Impianti sportivi	BOCCIODROMO	VIA CARDUCCI, 18
1.2.2.02.13.99.999	Altri terreni n.a.c.	BOCCIODROMO	SCORPORO TERRENO DLGS 118/11
1.2.2.02.09.02.001	Fabbricati ad uso commerciale e istituzionale	SEDE SCOUT	VIA RONCHE
1.2.2.02.13.99.999	Altri terreni n.a.c.	SEDE SCOUT	SCORPORO TERRENO DLGS 118/11
1.2.2.02.09.99.999	Beni immobili n.a.c.	ECOPIAZZOLA SAN GIOVANNI DI LIVENZA	
1.2.2.02.13.99.999	Altri terreni n.a.c.	ECOPIAZZOLA SAN GIOVANNI DI LIVENZA	SCORPORO TERRENO DLGS 118/11
1.2.2.02.09.99.999	Beni immobili n.a.c.	DEPURATORE SAN ODORICO	
1.2.2.02.13.99.999	Altri terreni n.a.c.	DEPURATORE SAN ODORICO	SCORPORO TERRENO DLGS 118/11
1.2.2.02.09.99.999	Beni immobili n.a.c.	EX CHIESA SAN GREGORIO	VIA GARIBALDI, 53
1.2.2.02.13.99.999	Altri terreni n.a.c.	EX CHIESA SAN GREGORIO	SCORPORO TERRENO DLGS 118/11
1.2.2.02.09.99.999	Beni immobili n.a.c.	MANUFATTI E IMPIANTI FIUME LIVENZA	
1.2.2.02.13.99.999	Altri terreni n.a.c.	MANUFATTI E IMPIANTI FIUME LIVENZA	SCORPORO TERRENO DLGS 118/11
1.2.2.01.01.01.001	Infrastrutture demaniali	VIABILITA'	TERRITORIO COMUNALE
1.2.2.01.01.01.001	Infrastrutture demaniali	VIA PERUCH (PISTA CICLABILE + STRADA)	TERRITORIO COMUNALE
1.2.2.01.01.01.001	Infrastrutture demaniali	VIABILITA' CASA SCUOLA - CITTA' SANE	TERRITORIO COMUNALE
1.2.2.01.01.01.001	Infrastrutture demaniali	STRADA FERROVIA SAN ODORICO	TERRITORIO COMUNALE
1.2.2.01.01.01.001	Infrastrutture demaniali	SOTTOPASSO TOPALIGO	TERRITORIO COMUNALE
1.2.2.01.01.01.001	Infrastrutture demaniali	SOTTOPASSO CORNADELLA	TERRITORIO COMUNALE
1.2.2.01.01.01.001	Infrastrutture demaniali	ROTATORIA SAN GIOVANNI DI LIVENZA	TERRITORIO COMUNALE
1.2.2.01.01.01.001	Infrastrutture demaniali	ROTATORIA SFRISO - ZANCANARO	TERRITORIO COMUNALE
1.2.2.01.01.01.001	Infrastrutture demaniali	ROTATORIE SS13 (N. 2) CON PARCHEGGIO	TERRITORIO COMUNALE
1.2.2.01.01.01.001	Infrastrutture demaniali	ROTATORIA SP15 - PARTE COMUNALE	TERRITORIO COMUNALE
1.2.2.01.01.01.001	Infrastrutture demaniali	PISTA CICLABILE RONCHE (VALORIZZAZIONE)	TERRITORIO COMUNALE
1.2.2.01.01.01.001	Infrastrutture demaniali	PISTA CICLABILE SAN LIBERALE (CURIEL)	TERRITORIO COMUNALE
1.2.2.01.01.01.001	Infrastrutture demaniali	PISTA CICLABILE VIA FLANGINI	TERRITORIO COMUNALE
1.2.2.01.01.01.001	Infrastrutture demaniali	PISTA CICLABILE CAVOLANO - SCHIAVOI	TERRITORIO COMUNALE
1.2.2.01.01.01.001	Infrastrutture demaniali	PISTA SAN GIOVANNI DEL TEMPIO	TERRITORIO COMUNALE
1.2.2.01.01.01.001	Infrastrutture demaniali	MARCIAPIEDE VIALE LACCHIN	TERRITORIO COMUNALE
1.2.2.01.01.01.001	Infrastrutture demaniali	PARCHEGGI ZONA STAZIONE	TERRITORIO COMUNALE
1.2.2.01.01.01.001	Infrastrutture demaniali	PARCHEGGIO VIA CARDUCCI	TERRITORIO COMUNALE
1.2.2.01.01.01.001	Infrastrutture demaniali	PARCHEGGIO VIA PICCIN	TERRITORIO COMUNALE
1.2.2.01.01.01.001	Infrastrutture demaniali	PONTE VIA GEROMINA	TERRITORIO COMUNALE
1.2.2.01.01.01.001	Infrastrutture demaniali	SEGNALETICA	TERRITORIO COMUNALE
1.2.2.01.01.01.001	Infrastrutture demaniali	RETE IDRICA	TERRITORIO COMUNALE
1.2.2.01.01.01.001	Infrastrutture demaniali	RETE FOGNARIA	TERRITORIO COMUNALE
1.2.2.01.01.01.001	Infrastrutture demaniali	RETE GASDOTTO	TERRITORIO COMUNALE
1.2.2.01.01.01.001	Infrastrutture demaniali	RETE ILLUMINAZIONE PUBBLICA	TERRITORIO COMUNALE
1.2.2.01.01.01.001	Infrastrutture demaniali	RIQUALIFICAZIONE PIAZZA DEL POPOLO	TERRITORIO COMUNALE
1.2.2.01.01.01.001	Infrastrutture demaniali	RIQUALIFICAZIONE ZONA DUOMO	TERRITORIO COMUNALE
1.2.2.01.01.01.001	Infrastrutture demaniali	VALORIZZAZIONE LOC. CAMOLLI-CASUT	TERRITORIO COMUNALE

CODICE 118/11	DESCRIZIONE 118/11	DENOMINAZIONE	UBICAZIONE
1.2.2.01.01.01.001	Infrastrutture demaniali	VALORIZZAZIONE LOC. CAVOLANO	TERRITORIO COMUNALE
1.2.2.01.01.01.001	Infrastrutture demaniali	VALORIZZAZIONE LOC. SAN ODORICO	TERRITORIO COMUNALE
1.2.2.01.01.01.001	Infrastrutture demaniali	VALORIZZAZIONE LOC. TOPALIGO	TERRITORIO COMUNALE
1.2.2.01.99.01.001	Altri beni demaniali	AREE FONTANELLI ACQUA REFR. E GASSATA	TERRITORIO COMUNALE
1.2.2.01.01.01.001	Infrastrutture demaniali	SISTEMAZIONE IDRAULICA LOC. RONCHE	TERRITORIO COMUNALE
1.2.2.01.01.01.001	Infrastrutture demaniali	SISTEMAZIONE IDRAULICA VIA CURIEL	TERRITORIO COMUNALE
1.2.2.01.99.01.001	Altri beni demaniali	MURA PRA' CASTELVECCHIO - RESTAURO	TERRITORIO COMUNALE
1.2.2.01.01.01.001	Infrastrutture demaniali	CANALE SCOLMATORE GRAVA - MESCHIO	TERRITORIO COMUNALE
1.2.2.01.02.01.001	Altri beni immobili demaniali	CIMITERO DI CAVOLANO	VIALE CAVOLANO
1.2.2.01.03.01.001	Terreni demaniali	CIMITERO DI CAVOLANO	SCORPORO TERRENO DLGS 118/11
1.2.2.01.02.01.001	Altri beni immobili demaniali	CIMITERO DI SACILE - SAN ODORICO	VIA DEI CIPRESSI
1.2.2.01.03.01.001	Terreni demaniali	CIMITERO DI SACILE - SAN ODORICO	SCORPORO TERRENO DLGS 118/11
1.2.2.01.02.01.001	Altri beni immobili demaniali	ABITAZIONE CIMITERO SAN ODORICO	VIA DEI CIPRESSI
1.2.2.01.03.01.001	Terreni demaniali	ABITAZIONE CIMITERO SAN ODORICO	SCORPORO TERRENO DLGS 118/11
1.2.2.01.99.01.001	Altri beni demaniali	ARREDO URBANO	TERRITORIO COMUNALE
1.2.2.01.99.01.001	Altri beni demaniali	ARREDO URBANO: PARCO TALLON spese	TERRITORIO COMUNALE
1.2.2.01.99.01.001	Altri beni demaniali	ARREDO URBANO: PARCO ORTAZZA spese	TERRITORIO COMUNALE
1.2.2.01.99.01.001	Altri beni demaniali	ARREDO URBANO: PARCO VIA RONCHE spese	TERRITORIO COMUNALE
1.2.2.01.99.01.001	Altri beni demaniali	ARREDO URBANO: AV VIA CARDUCCI spese	TERRITORIO COMUNALE
1.2.2.01.99.01.001	Altri beni demaniali	ARREDO URBANO: AV SAN MICHELE spese	TERRITORIO COMUNALE
1.2.2.01.99.01.001	Altri beni demaniali	ARREDO URBANO: AV VIA PELLICO spese	TERRITORIO COMUNALE
1.2.2.01.99.01.001	Altri beni demaniali	ARREDO URBANO: AV VILLAG. FONTANA spese	TERRITORIO COMUNALE
1.2.2.01.99.01.001	Altri beni demaniali	ARREDO URBANO: AV VIA BASSANO spese	TERRITORIO COMUNALE
1.2.2.01.99.01.001	Altri beni demaniali	AREA ATTREZZATA SOSTA CARAVAN spese	TERRITORIO COMUNALE
1.2.2.01.99.01.001	Altri beni demaniali	AREA SGAMBAMENTO CANI spese	TERRITORIO COMUNALE
1.2.2.01.99.01.001	Altri beni demaniali	RIQUALIFICAZIONE AREA EX MOLINO S.G.TEMP	TERRITORIO COMUNALE
1.2.2.01.02.01.001	Altri beni immobili demaniali	MONUMENTO AI CADUTI VIALE TRIESTE	TERRITORIO COMUNALE
1.2.2.02.09.04.001	Fabbricati industriali e costruzioni leggere	CABINA ELETTRICA VIA DON MILANI	TERRITORIO COMUNALE
1.2.2.02.13.99.999	Altri terreni n.a.c.	CABINA ELETTRICA VIA DON MILANI	SCORPORO TERRENO DLGS 118/11
1.2.2.02.09.04.001	Fabbricati industriali e costruzioni leggere	CABINA ELETTRICA VIA GRAMSCI	TERRITORIO COMUNALE
1.2.2.02.13.99.999	Altri terreni n.a.c.	CABINA ELETTRICA VIA GRAMSCI	SCORPORO TERRENO DLGS 118/11
1.2.2.02.09.04.001	Fabbricati industriali e costruzioni leggere	CABINA ELETTRICA VIA DELLO STADIO	TERRITORIO COMUNALE
1.2.2.02.13.99.999	Altri terreni n.a.c.	CABINA ELETTRICA VIA DELLO STADIO	SCORPORO TERRENO DLGS 118/11
1.2.2.02.09.04.001	Fabbricati industriali e costruzioni leggere	CABINA ELETTRICA VIA MARCO D'AVIANO	TERRITORIO COMUNALE
1.2.2.02.13.99.999	Altri terreni n.a.c.	CABINA ELETTRICA VIA MARCO D'AVIANO	SCORPORO TERRENO DLGS 118/11
1.2.2.02.09.04.001	Fabbricati industriali e costruzioni leggere	SERBATOIO ACQUEDOTTO VIA SAN LIBERALE	TERRITORIO COMUNALE
1.2.2.01.01.01.001	Infrastrutture demaniali	PONTE DELLA PIETA' - RESTAURO	TERRITORIO COMUNALE
1.2.2.02.13.99.999	Altri terreni n.a.c.	PRATO VIA DALL'AVA	TERRITORIO COMUNALE
1.2.2.02.13.99.999	Altri terreni n.a.c.	PRATO ZONA CANALE SCOLMATORE CORNADELLA	TERRITORIO COMUNALE
1.2.2.02.13.99.999	Altri terreni n.a.c.	PARCO LOTT. "I TIGLI" VIA SAN TIZIANO	TERRITORIO COMUNALE
1.2.2.02.13.99.999	Altri terreni n.a.c.	A.V.ABITA COSTRUZIONI VIA MARCO DAVIANO	TERRITORIO COMUNALE
1.2.2.02.13.99.999	Altri terreni n.a.c.	A.V.AMBITO 16 VIA CANOVA	TERRITORIO COMUNALE
1.2.2.02.13.99.999	Altri terreni n.a.c.	A.V.AMBITO 17/30 VIA VECELLIO	TERRITORIO COMUNALE
1.2.2.02.13.99.999	Altri terreni n.a.c.	A.V.AMBITO 18/43 VIA VECELLIO	TERRITORIO COMUNALE
1.2.2.02.13.99.999	Altri terreni n.a.c.	A.V.AMBITO 18/43 VIA SCALUZIT	TERRITORIO COMUNALE

CODICE 118/11	DESCRIZIONE 118/11	DENOMINAZIONE	UBICAZIONE
1.2.2.02.13.99.999	Altri terreni n.a.c.	A.V.AMBITO 18 VIA PALMANOVA	TERRITORIO COMUNALE
1.2.2.02.13.99.999	Altri terreni n.a.c.	A.V.AMBITO 23 VIA SALVO DACQUISTO	TERRITORIO COMUNALE
1.2.2.02.13.99.999	Altri terreni n.a.c.	A.V.AMBITO 33 STRADA VICINALE DEI VIDO	TERRITORIO COMUNALE
1.2.2.02.13.99.999	Altri terreni n.a.c.	A.V.AMBITO 40 V.LE S.GIOVANNI DEL TEMPIO	TERRITORIO COMUNALE
1.2.2.02.13.99.999	Altri terreni n.a.c.	A.V.AMBITO 45 VIA TOLMEZZO	TERRITORIO COMUNALE
1.2.2.02.13.99.999	Altri terreni n.a.c.	A.V.AMBITO 49 VIA TOPALIGO	TERRITORIO COMUNALE
1.2.2.02.13.99.999	Altri terreni n.a.c.	A.V.AMBITO 6 VIA BELLUNO	TERRITORIO COMUNALE
1.2.2.02.13.99.999	Altri terreni n.a.c.	A.V.AMBITO C1/23 VIA LAZIO	TERRITORIO COMUNALE
1.2.2.02.13.99.999	Altri terreni n.a.c.	AREA SGAMBAMENTO CANI terreno	TERRITORIO COMUNALE
1.2.2.02.13.99.999	Altri terreni n.a.c.	A.V.AMBITO FLUVIALE STR.COM.DEL CIMITERO	TERRITORIO COMUNALE
1.2.2.02.13.99.999	Altri terreni n.a.c.	A.V.AMBITO FLUVIALE VIA G. DI VITTORIO	TERRITORIO COMUNALE
1.2.2.02.13.99.999	Altri terreni n.a.c.	A.V.AMBITO IV VIA CAVOLANO	TERRITORIO COMUNALE
1.2.2.02.13.99.999	Altri terreni n.a.c.	A.V.AMBITO VI C1/6 VIA CORTINA	TERRITORIO COMUNALE
1.2.2.02.13.99.999	Altri terreni n.a.c.	A.V.AMBITO XI VIA ANDREON	TERRITORIO COMUNALE
1.2.2.02.13.99.999	Altri terreni n.a.c.	A.V.PIAZZA MOLISE VIA BASSANO	TERRITORIO COMUNALE
1.2.2.02.13.99.999	Altri terreni n.a.c.	A.V.APPRODO NORD S.S.PONTEBBANA	TERRITORIO COMUNALE
1.2.2.02.13.99.999	Altri terreni n.a.c.	A.V.AMBITO VIII VIA SFRISO	TERRITORIO COMUNALE
1.2.2.02.13.99.999	Altri terreni n.a.c.	A.V.BORGO ZANETTE VIA MARCHESINI	TERRITORIO COMUNALE
1.2.2.02.13.99.999	Altri terreni n.a.c.	A.V.BRENELLI VIA FURLANETTI	TERRITORIO COMUNALE
1.2.2.02.13.99.999	Altri terreni n.a.c.	A.V.BRENELLI VIA S.GIACOMO	TERRITORIO COMUNALE
1.2.2.02.13.99.999	Altri terreni n.a.c.	A.V.CARNELOS STR.COM. DI CAVOLANO	TERRITORIO COMUNALE
1.2.2.02.13.99.999	Altri terreni n.a.c.	A.V.COMPARTO GEROMINA Z.A. GEROMINA	TERRITORIO COMUNALE
1.2.2.02.13.99.999	Altri terreni n.a.c.	A.V.EX TALLON VIA PONTE LACCHIN	TERRITORIO COMUNALE
1.2.2.02.13.99.999	Altri terreni n.a.c.	A.V.EX MULINO VIA DEL MOLINO	TERRITORIO COMUNALE
1.2.2.02.13.99.999	Altri terreni n.a.c.	A.V.LOTT. S.G. TEMPIO	TERRITORIO COMUNALE
1.2.2.02.13.99.999	Altri terreni n.a.c.	A.V.LUNGO LA PAISA	TERRITORIO COMUNALE
1.2.2.02.13.99.999	Altri terreni n.a.c.	A.V.MARTINI VIA DELLE GINESTRE	TERRITORIO COMUNALE
1.2.2.02.13.99.999	Altri terreni n.a.c.	A.V.MONTANARI VIA DEI SALICI	TERRITORIO COMUNALE
1.2.2.02.13.99.999	Altri terreni n.a.c.	A.V.MONTANARI VIA PESTAROLE	TERRITORIO COMUNALE
1.2.2.02.13.99.999	Altri terreni n.a.c.	A.V.PISTA CICLABILE S.G.TEMPIO	TERRITORIO COMUNALE
1.2.2.02.13.99.999	Altri terreni n.a.c.	A.V.SAN LORENZO VIA DEI GELSI	TERRITORIO COMUNALE
1.2.2.02.13.99.999	Altri terreni n.a.c.	A.V.STRADA DELLA ROSTA	TERRITORIO COMUNALE
1.2.2.02.13.99.999	Altri terreni n.a.c.	A.V.STRADA DELLA ROSTA 2	TERRITORIO COMUNALE
1.2.2.02.13.99.999	Altri terreni n.a.c.	A.V.STRADA INTERNA S.G. TEMPIO	TERRITORIO COMUNALE
1.2.2.02.13.99.999	Altri terreni n.a.c.	A.V.VIA BASILICATA	TERRITORIO COMUNALE
1.2.2.02.13.99.999	Altri terreni n.a.c.	A.V.VIA BOLDARINI	TERRITORIO COMUNALE
1.2.2.02.13.99.999	Altri terreni n.a.c.	A.V.VIA BORGO SCHIAVOI	TERRITORIO COMUNALE
1.2.2.02.13.99.999	Altri terreni n.a.c.	A.V.VIA CARDUCCI	TERRITORIO COMUNALE
1.2.2.02.13.99.999	Altri terreni n.a.c.	A.V.VIA DALL'AVA	TERRITORIO COMUNALE
1.2.2.02.13.99.999	Altri terreni n.a.c.	A.V.VIA DEI CIPRESSI	TERRITORIO COMUNALE
1.2.2.02.13.99.999	Altri terreni n.a.c.	A.V.VIA EMILIA	TERRITORIO COMUNALE
1.2.2.02.13.99.999	Altri terreni n.a.c.	A.V.VIA MONTEMEZZANO	TERRITORIO COMUNALE
1.2.2.02.13.99.999	Altri terreni n.a.c.	A.V.VIA SALVO D'ACQUISTO	TERRITORIO COMUNALE
1.2.2.02.13.99.999	Altri terreni n.a.c.	A.V.VIA SKLARUZIT	TERRITORIO COMUNALE
1.2.2.02.13.99.999	Altri terreni n.a.c.	A.V.VIA VAL D'AOSTA	TERRITORIO COMUNALE

CODICE 118/11	DESCRIZIONE 118/11	DENOMINAZIONE	UBICAZIONE
1.2.2.02.13.99.999	Altri terreni n.a.c.	A.V.VIA VILLORBA	TERRITORIO COMUNALE
1.2.2.02.13.99.999	Altri terreni n.a.c.	A.V.VICOLO DAL FABBRO	TERRITORIO COMUNALE
1.2.2.02.13.99.999	Altri terreni n.a.c.	A.V.VISTORTA	TERRITORIO COMUNALE
1.2.2.02.13.99.999	Altri terreni n.a.c.	A.V.ZANETTE VIA COL ALTO	TERRITORIO COMUNALE
1.2.2.02.13.99.999	Altri terreni n.a.c.	A.V.ZONA DH2.1 VIA CORNADELLA	TERRITORIO COMUNALE
1.2.2.02.13.99.999	Altri terreni n.a.c.	A.V.VIA GOBETTI (ZONA PRIMARIA MARCONI)	TERRITORIO COMUNALE
1.2.2.02.13.99.999	Altri terreni n.a.c.	PARCO ORTAZZA terreno	TERRITORIO COMUNALE
1.2.2.02.13.99.999	Altri terreni n.a.c.	GIARDINO OSPEDALE VIA ETTOREO	TERRITORIO COMUNALE
1.2.2.02.13.99.999	Altri terreni n.a.c.	PARCO BRIGATA VIA BRIGATA MENOTTI	TERRITORIO COMUNALE
1.2.2.02.13.99.999	Altri terreni n.a.c.	PARCO DEL LIVENZA VIA RONCHE	TERRITORIO COMUNALE
1.2.2.02.13.99.999	Altri terreni n.a.c.	PARCO NATURALISTICO SMORTA DI CAVOLANO	TERRITORIO COMUNALE
1.2.2.02.13.99.999	Altri terreni n.a.c.	PRATO AMBITO H VIA VALLENONCELLO	TERRITORIO COMUNALE
1.2.2.02.13.99.999	Altri terreni n.a.c.	PRATO BORGO LACCHIN VIA CALAMANDREI	TERRITORIO COMUNALE
1.2.2.02.13.99.999	Altri terreni n.a.c.	PARCO AMBITO 28 VIA MONTEMEZ./TIEPOLO	TERRITORIO COMUNALE
1.2.2.02.13.99.999	Altri terreni n.a.c.	APPRODO SUD VIA DELLA GUARDA	TERRITORIO COMUNALE
1.2.2.02.13.99.999	Altri terreni n.a.c.	ESTERNO STADIO XXV APRILE	TERRITORIO COMUNALE
1.2.2.02.13.99.999	Altri terreni n.a.c.	ESTERNO STADIO XXV APRILE - ANTENNA	TERRITORIO COMUNALE
1.2.2.02.13.99.999	Altri terreni n.a.c.	CORTILE SCUOLA MARCHESINI (provinciale)	TERRITORIO COMUNALE
1.2.2.02.13.99.999	Altri terreni n.a.c.	AREA DEPURATORE VIA CAMPAGNOLA	TERRITORIO COMUNALE
1.2.2.02.13.99.999	Altri terreni n.a.c.	TERRENO VIA CAMPAGNOLA	TERRITORIO COMUNALE
1.2.2.02.13.99.999	Altri terreni n.a.c.	TERRENO VIA DEL MOLINO - fine loc. 01/16	TERRITORIO COMUNALE
1.2.2.02.13.99.999	Altri terreni n.a.c.	TERRENO VIA MALVIGNU'	TERRITORIO COMUNALE
1.2.2.02.13.99.999	Altri terreni n.a.c.	TERRENO ZONA ISOLA EC. (ST. VIC. CAMOL)	TERRITORIO COMUNALE
1.2.2.02.13.99.999	Altri terreni n.a.c.	TERRENO FATT. SOCIALE (ST. VIC. CAMOL)	TERRITORIO COMUNALE
1.2.2.02.13.99.999	Altri terreni n.a.c.	AREA POZZO ARTESIANO VIA BANDIDA	TERRITORIO COMUNALE
1.2.2.02.13.99.999	Altri terreni n.a.c.	AREA SOSTA CARAVAN terreno	TERRITORIO COMUNALE
1.2.2.02.13.99.999	Altri terreni n.a.c.	AREA ABITAZIONI ATER VIA CHIARADIA M 196	TERRITORIO COMUNALE
1.2.2.02.13.99.999	Altri terreni n.a.c.	AREA ABITAZIONI ATER VIA MENOTTI M 392	TERRITORIO COMUNALE
1.2.2.02.13.99.999	Altri terreni n.a.c.	AREA ABITAZIONI ATER VIA MENOTTI M 420	TERRITORIO COMUNALE
1.2.2.02.13.99.999	Altri terreni n.a.c.	AREA ABITAZIONI ATER VIA MENOTTI M 707	TERRITORIO COMUNALE
1.2.2.02.13.99.999	Altri terreni n.a.c.	AREA ABITAZIONI ATER VIA DALL'AVA M 93	TERRITORIO COMUNALE
1.2.2.02.13.99.999	Altri terreni n.a.c.	AREA ABITAZIONI ATER VIA DALL'AVA M 409	TERRITORIO COMUNALE
1.2.2.02.13.99.999	Altri terreni n.a.c.	AREA ABITAZIONI ATER VIA DEI CIPR. M 480	TERRITORIO COMUNALE
1.2.2.02.13.99.999	Altri terreni n.a.c.	AREA CABINA ELETTRICA VIA PERUCH	TERRITORIO COMUNALE
1.2.2.02.13.99.999	Altri terreni n.a.c.	TERRENO FUTURA ROTATORIA	TERRITORIO COMUNALE
1.2.2.02.13.99.999	Altri terreni n.a.c.	TERRENO ZONA S SERVIZI	TERRITORIO COMUNALE

**Per quanto attiene ai relativi proventi, ove esistenti, si rinvia ai dati riepilogati alla codifica di bilancio 3.01.0300*